

Государственное казённое общеобразовательное учреждение Удмуртской Республики  
«Старозятцинская школа-интернат»

Рассмотрено на заседании  
методического объединения  
протокол №1 от 29.08.2024г.

Утверждаю  
Директор ГКОУ УР  
«Старозятцинская школа-интернат»:  
\_\_\_\_\_  
Г.А.Шаляпин  
Приказ №-ОД от 01.09.2021г.

Принято на заседании  
педагогического совета  
протокол №1 от 30.08.2024г.

**РАБОЧАЯ ПРОГРАММА**  
по музыке

Образовательная программа: адаптированная основная общеобразовательная программа образования обучающихся с умственной отсталостью (интеллектуальными нарушениями) (вариант 1)

Класс (группа): 1<sup>1</sup>-5

Разработчики рабочей программы:

Соболева Надежда Ивановна

д.Варавай, 2022 год

## Раздел 1. Пояснительная записка

Рабочая программа по музыке составлена на основе АООП образования обучающихся с умственной отсталостью (интеллектуальными нарушениями) вариант 1. Адресована обучающимся с легкой умственной отсталостью (интеллектуальными нарушениями) с учетом реализации их особых образовательных потребностей, а также индивидуальных особенностей и возможностей.

«Музыка» — учебный предмет, предназначенный для формирования у обучающихся с умственной отсталостью (интеллектуальными нарушениями) элементарных знаний, умений и навыков в области музыкального искусства, развития их музыкальных способностей, мотивации к музыкальной деятельности.

Цель обучения - формирование основ музыкальной культуры обучающихся с умственной отсталостью (интеллектуальными нарушениями) как неотъемлемой части духовной культуры личности.

Задачи обучения:

- накопление первоначальных впечатлений от музыкального искусства и получение доступного опыта;
- приобщение к культурной среде, дающей обучающемуся впечатления от музыкального искусства, формирование стремления и привычки к слушанию музыки;
- развитие способности получать удовольствие от слушания музыкальных произведений, выделение собственных предпочтений в восприятии музыки;
- развитие музыкальности, как комплекса способностей, необходимого для занятий музыкальной деятельностью (музыкальное восприятие, музыкально познавательные процессы, музыкальная память, эмоциональные переживания, чувство ритма, звуковысотный слух и др.);
- обогащение представлений об отечественных музыкальных традициях (праздники, обычаи, обряды), формирование духовно-нравственных качеств личности (любовь к Родине, патриотизм, гордость за отечественную музыкальную культуру), как в урочной, так и во внеурочной деятельности;
- формирование у обучающихся элементарных представлений и умений о процессах сочинения, аранжировки, звукозаписи, звукоусиления и звуковоспроизведения, а также самостоятельного использования доступных технических средств для реализации потребности в слушании музыкальных произведений в записи;
- реализация психокоррекционных и психотерапевтических возможностей музыкальной деятельности для преодоления у обучающихся с умственной отсталостью (интеллектуальными нарушениями) имеющихся нарушений развития и профилактики возможной социальной дезадаптации.

Рабочая программа по учебному предмету «Музыка» в *1 (дополнительном) классе* определяет следующие задачи:

- приобщение к музыке через слушание произведений народной, детской, классической музыки;
- формирование умения спокойно слушать музыку;
- формирование умения определения характера мелодии (спокойная, весёлая, грустная), её динамических особенностей (громкая, тихая);
- формирование элементарных умений правильного пения;
- развитие умения правильно формировать гласные и отчётливо произносить согласные звуки, интонационно выделять гласные звуки в зависимости от смысла текста песни;
- знакомство с музыкальными инструментами и их звучанием (роль, пианино, баян, гитара, маракасы, бубен, треугольник);
- формирование слухового внимания и чувства ритма в ходе специальных ритмических упражнений.

Рабочая программа по учебному предмету «Музыка» в *1 классе* определяет следующие задачи:

- приобщение к музыке через слушание произведений народной, детской, классической музыки;

- формирование умения спокойно слушать музыку;
- формирование умения выразить эмоциональную отзывчивость на музыкальные произведения разного характера;
- формирование умения кратко (двумя, тремя словами) передавать внутреннее содержание музыкального произведения;
- формирование навыков определения характера мелодии (спокойная, весёлая, грустная), её динамических особенностей (громкая, тихая);
- формирование умения различать разнообразные по форме и характеру музыкальные произведения (песня, танец, хоровод; веселая, грустная, спокойная мелодия);
- формирование умения с помощью учителя узнавать прослушанные ранее песни по вступлению и припеву;
- формирование умения с помощью учителя различать части песни (запев, припев);
- формирование навыков правильного пения;
- формирование устойчивого навыка естественного, ненапряжённого звучания;
- развитие умения правильно формировать гласные и отчётливо произносить согласные звуки, интонационно выделять гласные звуки в зависимости от смысла текста песни; развитие умения мягкого, напевного, лёгкого пения;
- формирование точного интонирования мотива выученных песен в составе группы и индивидуально;
- развитие умения показа рукой направления мелодии (сверху вниз или снизу-вверх);
- формирование умения использовать разнообразные музыкальные средства (темп, динамические оттенки) для работы над выразительностью исполнения песен;
- формирование умения четко выдерживать ритмический рисунок произведения в сопровождении учителя и инструмента;
- знакомство с музыкальными инструментами и их звучанием (роль, пианино, балалайка, баян, гитара, труба, маракасы, румба, бубен, треугольник, скрипка);
- формирование навыков слухового внимания и чувства ритма в ходе специальных ритмических упражнений;
- реализация психокоррекционных и психотерапевтических возможностей музыкальной деятельности для преодоления у обучающихся с умственной отсталостью (интеллектуальными нарушениями) имеющихся нарушений развития и профилактики возможной социальной дезадаптации;
- воспитание адекватного отношения к результатам собственной деятельности и деятельности других, формирование основы самооценки.

Рабочая программа по учебному предмету «Музыка» во 2 классе определяет следующие задачи:

- приобщение к музыкальному искусству через слушание музыкальных произведений народной, композиторской, детской, классической и современной о природе, детстве, труде, школьной жизни, общественных явлениях.
- формирование умения спокойно слушать музыку, адекватно реагировать на художественные образы, воплощенные в музыкальных произведениях;
- формирование умения выразить эмоциональную отзывчивость на музыкальные произведения разного характера;
- формирование умения кратко (с опорой на вопросы учителя) передавать внутреннее содержание музыкального произведения;
- формирование умения различать разнообразные по звучанию, форме и характеру музыкальные произведения (веселая, грустная, спокойная мелодия песни, марш, танец)
- формирование умения с помощью учителя узнавать прослушанные ранее песни по вступлению;
- формирование умения с помощью учителя различать части песни (запев, припев, проигрыш, окончание);

- формирование навыков пения хором - работа над напевным звучанием на основе элементарного овладения певческим дыханием. Певческий диапазон (ре1 — си1 октавы). Развитие умения напевного звучания при точном интонировании мотива. Активизация внимания к единой правильной интонации;
- знакомство с понятиями оркестр, ансамбль;
- знакомство с музыкальными инструментами и их звучанием (арфа, флейта, орган);
- реализация психокоррекционных и психотерапевтических возможностей музыкальной деятельности для преодоления у обучающихся с умственной отсталостью (интеллектуальными нарушениями) имеющихся нарушений развития и профилактики возможной социальной дезадаптации;
- воспитание адекватного отношения к результатам собственной деятельности и деятельности других, формирование основы самооценки.

Рабочая программа по учебному предмету «Музыка» в 3 классе определяет следующие задачи:

- воспитание интереса к музыкальному искусству через слушание музыкальных произведений народной, композиторской, детской, классической и современной о природе, детстве, труде, профессиях, школьной жизни, общественных явлениях;
- формирование умения спокойно слушать музыку, адекватно реагировать на художественные образы, воплощенные в музыкальных произведениях; развитие элементарных представлений о многообразии внутреннего содержания прослушиваемых произведений;
- формирование умения выразить эмоциональную отзывчивость на музыкальные произведения разного характера;
- формирование умения кратко (двумя, тремя предложениями) передавать внутреннее содержание музыкального произведения;
- формирование умения различать разнообразные по форме и характеру музыкальные произведения (марш, танец, песня, веселая, грустная, спокойная мелодия);
- формирование умения узнавать прослушанные ранее песни по вступлению;
- формирование умения различать части песни (запев, припев, проигрыш, окончание);
- формирование навыков пения соло и хором; формирование представлений о различных музыкальных коллективах (ансамбль, оркестр);
- формирование навыков певческого дыхания (по сигналу учителя брать дыхание перед началом фразы; формирование навыков экономного выдоха);
- знакомство с новыми музыкальными инструментами и их звучанием (балалайка, саксофон, виолончель);
- реализация психокоррекционных и психотерапевтических возможностей музыкальной деятельности для преодоления у обучающихся с умственной отсталостью (интеллектуальными нарушениями) имеющихся нарушений развития и профилактики возможной социальной дезадаптации;
- воспитание адекватного отношения к результатам собственной деятельности и деятельности других, формирование основы самооценки.

Рабочая программа по учебному предмету «Музыка» в 4 классе определяет следующие задачи:

- воспитание интереса к музыкальному искусству через слушание музыкальных произведений народной, композиторской, детской, классической и современной музыки о природе, детстве, труде, профессиях, школьной жизни, общественных явлениях; разных жанров: праздничная, маршевая, колыбельная песня;
- развитие умения спокойно слушать музыку, адекватно реагировать на художественные образы, воплощенные в музыкальных произведениях; развитие элементарных представлений о многообразии внутреннего содержания прослушиваемых произведений;
- закрепление навыков определения характера музыки (спокойная, весёлая, грустная); с динамическими особенностями (громкая, тихая);
- формирование умения выразить эмоциональную отзывчивость на музыкальные произведения разного характера;

- формирование умения кратко (тремя и более предложениями) передавать внутреннее содержание музыкального произведения;
- формирование умения различать разнообразные по форме и характеру музыкальные произведения (марш, танец, песня, веселая, грустная, спокойная мелодия)
- развитие умения самостоятельно узнавать и называть песни по вступлению;
- развитие умения различать части песни (запев, припев, проигрыш, окончание);
- ознакомление с пением соло и хором; формирование представлений о различных музыкальных коллективах (ансамбль, оркестр);
- развитие навыков певческого дыхания (развитие умения быстрой, спокойной смены дыхания при исполнении песен, не имеющих пауз между фразами);
- формирование умения использовать разнообразные музыкальные средства (темп, динамические оттенки) для работы над выразительностью исполнения песен;
- формирование умения чётко выдерживать ритмический рисунок произведения без сопровождения учителя и инструмента (а капелла);
- развитие слухового внимания и чувства ритма в ходе специальных ритмических упражнений;
- формирование навыков дифференцирования звуков по высоте и направлению движения мелодии (звуки высокие, средние, низкие; восходящее, нисходящее движение мелодии, на одной высоте);
- реализация психокоррекционных и психотерапевтических возможностей музыкальной деятельности для преодоления у обучающихся с умственной отсталостью (интеллектуальными нарушениями) имеющихся нарушений развития и профилактики возможной социальной дезадаптации.

Рабочая программа по учебному предмету «Музыка» в 5 классе определяет следующие задачи:

- приобщение к музыкальному искусству через слушание музыкальных произведений народной, композиторской, детской, классической и современной о природе, детстве, труде, школьной жизни, общественных явлениях;
- формирование умения спокойно слушать музыку, адекватно реагировать на художественные образы, воплощенные в музыкальных произведениях;
- формирование умения выражать эмоциональную отзывчивость на музыкальные произведения разного характера;
- формирование умения кратко (с опорой на вопросы учителя) передавать внутреннее содержание музыкального произведения;
- формирование умения различать разнообразные по звучанию, форме и характеру музыкальные произведения (веселая, грустная, спокойная мелодия, песня, марш, танец);
- формирование навыка определения жанров музыки (опера, балет, мюзикл, оперетта, симфония, концерт т.д.);
- формирование умения с помощью учителя узнавать прослушанные ранее песни по вступлению;
- формирование умения с помощью учителя различать части песни (запев, припев, проигрыш, окончание);
- формирование навыков пения хором - работа над напевным звучанием на основе элементарного овладения певческим дыханием. Певческий диапазон (си малой октавы — до 2 октавы). Развитие умения напевного звучания при точном интонировании мотива. Активизация внимания к единой правильной интонации;
- знакомство с понятиями оркестр, ансамбль, хор, квартет, солист;
- знакомство с музыкальными инструментами и их звучанием (арфа, флейта, орган, фортепьяно, рояль, пианино, аккордеон, валторна, труба, литавры);
- знакомство с нотной грамотностью. Изучение нот, правильности их написания, нотных знаков и т.д.;
- знакомство с размером музыкальных произведений.

- определение музыкальных инструментов по классификации (клавишные, ударные, струнно-смычковые, духовые, струнно-щипковые);
- знакомство с электронно-механическими музыкальными инструментами;
- реализация психокоррекционных и психотерапевтических возможностей музыкальной деятельности для преодоления у обучающихся с умственной отсталостью (интеллектуальными нарушениями) имеющихся нарушений развития и профилактики возможной социальной дезадаптации;
- воспитание адекватного отношения к результатам собственной деятельности и деятельности других, формирование основы самооценки.

## **Раздел 2. Общая характеристика учебного предмета**

«Музыка» – учебный предмет, предназначенный для формирования у обучающихся с умственной отсталостью (интеллектуальными нарушениями) элементарных знаний, умений и навыков в области музыкального искусства, развития их музыкальных способностей, мотивации к музыкальной деятельности. В процессе реализации учебного предмета «Музыка» в ходе занятий такими видами музыкальной деятельности, как восприятие музыки, хоровое пение, изучение элементов музыкальной грамоты, игре на музыкальных инструментах детского оркестра, у обучающихся с умственной отсталостью (интеллектуальными нарушениями) вырабатываются необходимые умения музыкального восприятия, музыкально-исполнительские навыки, приобретаются первоначальные сведения о творчестве композиторов, элементарные представления о теории музыки. Коррекционная направленность учебного предмета «Музыка» обеспечивается специфическими психокоррекционными и психотерапевтическими свойствами различных видов музыкальной деятельности. Музыкально-образовательный процесс основан на принципах природосообразности, культуросообразности, индивидуализации и дифференциации процесса музыкального воспитания, взаимосвязи обучения и воспитания, оптимистической перспективы, комплексности, доступности, систематичности и последовательности, наглядности.

Коррекционная направленность учебного предмета «Музыка» обеспечивается композиционностью, игровой направленностью, эмоциональной дополнительностью используемых методов. Музыкально-образовательный процесс основан на принципе индивидуализации и дифференциации процесса музыкального воспитания, взаимосвязи обучения и воспитания, оптимистической перспективы, комплексности обучения, доступности, систематичности и последовательности, наглядности.

## **Раздел 3. Описание места учебного предмета в учебном плане**

В соответствии с ФГОС образования обучающихся с умственной отсталостью (интеллектуальными нарушениями) (вариант 1) учебный предмет «Музыка» входит в образовательную область «Искусство» и является обязательной частью учебного плана. Рабочая программа по предмету «Музыка» в 1-5 классах в соответствии с учебным планом рассчитана для 1<sup>1</sup>-1 классов по 2 часа в неделю, 66 часов в год, для 2-5 классов 1 час в неделю, 34 часа в год.

## **Раздел 4. Личностные и предметные результаты усвоения учебного предмета**

### ***1 дополнительный класс***

#### **Личностные:**

- проявлять интерес к музыкальному искусству и музыкальной деятельности, элементарным эстетическим суждениям;
- проявлять эмоциональную отзывчивость на прослушанную музыку;
- иметь элементарный опыт музыкальной деятельности.

#### **Предметные:**

### *Минимальный уровень:*

- определять характер и содержание знакомых музыкальных произведений;
- петь с инструментальным сопровождением и без него (с помощью учителя);
- исполнять выученные песни с простейшими элементами динамических оттенков (с помощью учителя);
- уметь различать мелодии: песни, танца, марша;
- различать в песне: вступление, запев, припев, проигрыш, окончание песни (с помощью учителя);
- уметь передавать ритмический рисунок мелодии (хлопками, голосом);
- определять разнообразные по содержанию и характеру музыкальные произведения (веселые, грустные и спокойные), с помощью учителя.

### *Достаточный уровень:*

- исполнять самостоятельно разученные песни, как с инструментальным сопровождением, так и без него;
- произносить ясно и четко слова в песнях подвижного характера;
- различать разнообразные по характеру и звучанию песни, марши, танцы;
- знать основные средства музыкальной выразительности: динамические оттенки (громко, тихо); особенности темпа (быстро, медленно);
- знать названия музыкальных инструментов (рояль, пианино, баян, гитара, бубен, треугольник) и уметь определять их по звучанию

### ***I класс***

#### Личностные:

- принятие и освоение социальной роли обучающегося, проявление социально значимых мотивов учебной деятельности;
- формирование базовых навыков сотрудничества с взрослыми и сверстниками в разных социальных ситуациях;
- формирование навыков коммуникации и принятых норм социального взаимодействия;
- формирование навыков проявления доброжелательности, эмоционально-нравственной отзывчивости и взаимопомощи.

#### Предметные:

##### *Минимальный уровень:*

- определение характера и содержания знакомых музыкальных произведений;
- пение с инструментальным сопровождением и без него (с помощью педагога);
- выразительное совместное исполнение выученных песен с простейшими элементами динамических оттенков;
- правильное формирование при пении гласных звуков и отчетливое произнесение согласных звуков в конце и в середине слов;
- правильная передача мелодии в диапазоне ре1-си1;
- различение вступления, запева, припева, проигрыша, окончания песни;
- различение песни, танца, марша;
- различение вступления, запева, припева, проигрыша, окончания песни;
- различение песни, танца, марша;
- передача ритмического рисунка мелодии (хлопками, голосом);
- определение разнообразных по содержанию и характеру музыкальных произведений (веселые, грустные и спокойные);
- владение элементарными представлениями о нотной грамоте;
- представления о некоторых музыкальных инструментах и их звучании.

##### *Достаточный уровень:*

- самостоятельное исполнение разученных песен как с инструментальным сопровождением, так и без него;
- сольное пение и пение хором с выполнением требований художественного исполнения, с учетом средств музыкальной выразительности;
- ясное и четкое произнесение слов в песнях подвижного характера;

- различие разнообразных по характеру и звучанию песен, маршей, танцев;
- знание основных средств музыкальной выразительности: динамические оттенки (форте-громко, пиано-тихо); особенности темпа (быстро, умеренно, медленно); особенности регистра (низкий, средний, высокий) и др.;
- представления обо всех включенных в Программу музыкальных инструментах и их звучании (рояль, пианино, балалайка, баян, гитара, труба, маракасы, румба, бубен, треугольник, скрипка);
- владение элементами музыкальной грамоты, как средства графического изображения музыки.

## **2 класс**

### **Личностные:**

- формирование способности к осмыслению социального окружения, своего места в нем, принятию соответствующих возрасту ценностей и социальных ролей;
- развитие навыков сотрудничества с взрослыми и сверстниками в разных социальных ситуациях;
- развитие навыков коммуникации и принятых норм социального взаимодействия, в том числе владение вербальными и невербальными коммуникативными навыками;
- формирование навыков проявления доброжелательности, эмоционально-нравственной отзывчивости и взаимопомощи, проявление сопереживания к чувствам других людей;
- воспитание эстетических потребностей, ценностей и чувств.

### **Предметные:**

#### Минимальный уровень:

- определение характера и содержания знакомых музыкальных произведений;
- пение с инструментальным сопровождением (с помощью педагога);
- протяжное пение гласных звуков;
- различие вступления, окончания песни;
- передача метроритма мелодии (хлопками);
- различие музыкальных произведений по содержанию и характеру (веселые, грустные и спокойные);
- представления о некоторых музыкальных инструментах и их звучании.

#### Достаточный уровень:

- самостоятельное исполнение разученных песен, как с инструментальным сопровождением, так и без него;
- сольное пение и пение хором с выполнением требований художественного исполнения, с учетом средств музыкальной выразительности;
- правильная передача мелодии в диапазоне ре1-си1;
- различие вступления, запева, припева, проигрыша, окончания песни;
- передача ритмического рисунка мелодии (хлопками, голосом);
- определение разнообразных по содержанию и характеру музыкальных произведений (веселые, грустные и спокойные);
- ясное и четкое произнесение слов в песнях подвижного характера;
- различие основных средств музыкальной выразительности: динамические оттенки (громко, тихо); особенности темпа (быстро, умеренно, медленно); высота звука (низкий, средний, высокий), характер звуковедения (плавно, отрывисто);
- формирование представления обо всех включенных в программу музыкальных инструментах и их звучании (арфа, рояль, пианино, балалайка, баян, барабан, гитара, труба, маракасы, румба, бубен, треугольник, скрипка, орган).

## **3 класс**

### **Личностные:**



- развитие адекватных представлений о собственных возможностях; о насущно необходимом жизнеобеспечении;
- овладение начальными навыками адаптации в динамично изменяющемся и развивающемся мире;
- развитие этических чувств, проявление доброжелательности, эмоционально-нравственной отзывчивости и взаимопомощи, проявление сопереживания к чувствам других людей;
- развитие установки на безопасный, здоровый образ жизни, мотивации к творческому труду;
- развитие бережного отношения к материальным и духовным ценностям.

### **Предметные:**

#### Минимальный уровень:

- пение с инструментальным сопровождением и без него (с помощью педагога);
- определение характера и содержания знакомых музыкальных произведений;
- представления о некоторых музыкальных инструментах и их звучании (труба, баян, гитара, балалайка, саксофон, виолончель);
- эмоциональное исполнение выученных песен с простейшими элементами динамических оттенков;
- правильное формирование при пении гласных звуков и отчетливое произнесение согласных звуков в конце и в середине слов;
- правильная передача мелодии в диапазоне ре1-си1;
- различение вступления, припева, проигрыша, окончания песни;
- различение песни, танца и марша;
- владение элементарными представлениями о нотной грамоте;
- передача простого ритмического рисунка попевок (хлопками, на металлофоне, голосом); определение разнообразных по содержанию и характеру музыкальных произведений (веселые, грустные и спокойные).

#### Достаточный уровень:

- самостоятельное исполнение разученных детских песен; знание динамических оттенков (форте-громко, пиано-тихо);
- представления музыкальных инструментах и их звучании (арфа, рояль, пианино, баян, барабан, гитара, труба, маракасы, румба, бубен, треугольник, скрипка, орган, балалайка, виолончель, саксофон);
- представления об особенностях мелодического голосоведения (плавно, отрывисто, отдельно, не связно);
- пение хором с выполнением требований художественного исполнения;
- ясное и четкое произнесение слов в песнях подвижного характера;
- исполнение выученных песен без музыкального сопровождения;
- различение разнообразных по характеру и звучанию песен, маршей, танцев;
- владение элементами музыкальной грамоты, как средства графического изображения музыки;
- сохранять при пении округлое звучание в верхнем регистре и мягкое звучание в нижнем регистре;
- распределять дыхание при исполнении напевных песен с различными динамическими оттенками;
- сохранять правильное формирование гласных при пении двух звуков на одном слог.

### **4 класс**

#### **Личностные:**

- формирование чувство гордости за свою Родину, российский народ и историю России;
- положительная мотивация к занятиям различными видами музыкальной деятельности;

- готовность к творческому взаимодействию и коммуникации со взрослыми и другими обучающимися в различных видах музыкальной деятельности на основе сотрудничества, толерантности, взаимопонимания и принятых норм социального взаимодействия;
- готовность к практическому применению приобретённого музыкального опыта в урочной и внеурочной деятельности;
- адекватная оценка собственных музыкальных способностей;
- начальные навыки реагирования на изменения социального мира, сформированность музыкально-эстетических предпочтений, потребностей, ценностей, чувств и оценочных суждений;
- доброжелательность, отзывчивость, открытость, понимание чувств других людей и сопереживание им;
- сформированность установки на здоровый образ жизни, бережное отношение к собственному здоровью, к материальным и духовным ценностям.

### **Предметные:**

#### Минимальный уровень:

- определение характера и содержания знакомых музыкальных произведений;
- пение с инструментальным сопровождением (с помощью педагога);
- протяжное пение гласных звуков;
- различение вступления, окончания песни;
- передача метроритма мелодии (хлопками);
- различение музыкальных произведений по содержанию и характеру (веселые, грустные и спокойные);
- представления о некоторых музыкальных инструментах и их звучании.

#### Достаточный уровень:

- самостоятельное исполнение разученных песен как с инструментальным сопровождением, так и без него;
- представление обо всех включённых в программу музыкальных инструментах и их звучании;
- сольное пение и пение хором с выполнением требований художественного исполнения, с учётом средств музыкальной выразительности;
- ясное и чёткое произнесение слов в песнях подвижного характера;
- различение разнообразных по характеру и звучанию песен, маршей, танцев;
- знание основных средств музыкальной выразительности: динамические оттенки (форте — громко, пиано — тихо); особенности темпа (быстро, умеренно, медленно); особенности регистра (низкий, средний, высокий) и др.;
- формирование представления обо всех включённых в программу музыкальных инструментах и их звучании (арфа, рояль, пианино, балалайка, баян, барабан, гитара, труба, маракасы, румба, бубен, треугольник, скрипка, орган, валторна, литавра);
- владение элементами музыкальной грамоты как средства графического изображения музыки.

### **5 класс**

#### **Личностные:**

- формирование чувства гордости за свою Родину, российский народ и историю России;
- осознание своей этнической и национальной принадлежности на основе изучения лучших образцов фольклора, шедевров музыкального наследия русских композиторов, музыки Русской православной церкви, различных направлений современного музыкального искусства России;
- целостный, социально ориентированный взгляд на мир в его органичном единстве и разнообразии природы, культур, народов и религий на основе сопоставления произведений русской музыки и музыки других стран, народов, национальных стилей;
- умение наблюдать за разнообразными явлениями жизни и искусства в учебной и внеурочной деятельности, их понимание и оценка – умение ориентироваться в культурном многообразии окружающей действительности, участие в музыкальной жизни класса, школы, города и др.;

- уважительное отношение к культуре других народов; сформированность эстетических потребностей, ценностей и чувств;
- развитие мотивов учебной деятельности и личностного смысла учения; овладение навыками сотрудничества с учителем и сверстниками;
- ориентация в культурном многообразии окружающей действительности, участие в музыкальной жизни класса, школы, города и др.;
- формирование этических чувств доброжелательности и эмоционально-нравственной отзывчивости, понимания и сопереживания чувствам других людей;
- развитие музыкально-эстетического чувства, проявляющего себя в эмоционально-ценностном отношении к искусству, понимании его функций в жизни человека и общества.

### **Предметные:**

#### Минимальный уровень:

- определение характера и содержания знакомых музыкальных произведений;
- пение с инструментальным сопровождением (с помощью педагога);
- протяжное пение гласных звуков, простых упражнений;
- различение вступления, окончания песни, умение выделять паузы;
- передача метроритма мелодии (хлопками);
- различение музыкальных произведений по содержанию и характеру;
- представления о некоторых музыкальных инструментах и их звучании;
- представление о некоторых жанрах музыки;
- представление о некоторых композиторах.

#### Достаточный уровень:

- самостоятельное исполнение разученных песен, как с инструментальным сопровождением, так и без него;
- сольное пение и пение хором с выполнением требований художественного исполнения, с учетом средств музыкальной выразительности;
- правильная передача мелодии в диапазоне си малой октавы-до 2;
- различение вступления, запева, припева, проигрыша, окончания песни;
- передача ритмического рисунка мелодии (хлопками, голосом);
- определение разнообразных по содержанию и характеру музыкальных произведений;
- ясное и четкое произнесение слов в песнях подвижного характера;
- различение основных средств музыкальной выразительности: динамические оттенки (громко, тихо); особенности темпа (быстро, умеренно, медленно); высота звука (низкий, средний, высокий), характер звуковедения (плавно, отрывисто), движение музыки (нисходящее, восходящее);
- представление обо всех включенных в программу музыкальных инструментах и их звучании;
- представление о жанрах музыки, включенных в программу;
- представление о творчестве композиторов, включенных в программу.

### **Контрольно-оценочные материалы и критерии оценки**

Результаты обучения на уроке музыки оцениваются по пятибалльной системе и дополняются устной характеристикой ответа. На уроках проверяется и оценивается: 1) умение обучающихся с умственной отсталостью (интеллектуальными нарушениями) слушать музыкальные произведения (установка слушателя), давать словесную характеристику их содержанию и средствам музыкальной выразительности; 2) умение обучающихся сравнивать музыкальные произведения, обобщать полученные знания; 3) знание музыкальной литературы; 4) владение вокально-хоровыми навыками.

Процедура контроля освоения программы осуществляется по следующим параметрам:

- исполнительский уровень оценивается как во время разучивания песни методом наблюдения учителя, так и во время итогового пения – «концертное исполнение»;
- уровень усвоения знаний оценивается на уроке во время беседы о музыке;
- уровень эмоциональной отзывчивости у младших школьников определяется диагностическими материалами.

Результаты освоения программы оцениваются в виде текущего и тематического контроля.

Текущий контроль:

- устный опрос (индивидуальный, фронтальный, групповой);
- исполнение песни;
- игра на музыкальных инструментах;
- выполнение творческих заданий (музыкальные импровизации; передача в движении музыкального образа; составление рассказа по музыкальному произведению и др.);
- музыкальные загадки.

Тематический контроль:

- урок-концерт;
- участие обучающихся с умственной отсталостью (интеллектуальными нарушениями) в различных классно-групповых, общешкольных и внешкольных массовых мероприятиях художественной самодеятельности (концерт, смотр, конкурс, фестиваль).

## **Нормы оценок**

### **1. Слушание музыки**

Оценка «пять»:

- установка слушателя выполнена полностью; ответ правильный и полный, включает в себя характеристику содержания музыкального произведения, средств музыкальной выразительности, возможна помощь учителя.

Оценка «четыре»:

- установка слушателя выполнена не полностью; ответ правильный, но неполный, включает в себя характеристику содержания музыкального произведения, средств музыкальной выразительности, много наводящих вопросов учителя.

Оценка «три»:

- установка слушателя почти не выполнена; ответ правильный, но неполный или односложный, средства музыкальной выразительности раскрыты недостаточно, много наводящих вопросов учителя.

### **2. Хоровое пение**

Оценка «пять»:

- знание мелодической линии и текста песни; чистое интонирование и ритмически точное исполнение; выразительное исполнение.

Оценка «четыре»:

- знание мелодической линии и текста песни; в основном, чистое интонирование и ритмически правильное исполнение; пение недостаточно выразительное.

Оценка «три»:

- допускаются отдельные неточности в исполнении мелодии и текста песни; неуверенное, не вполне точное, иногда фальшивое интонирование, есть ритмические неточности; пение невыразительное.

### **3. Проявление интереса, эмоциональный отклик**

- высказывание своей жизненной позиции;
- умение пользоваться ключевыми и частными знаниями;
- стремление проявить музыкальные способности.

## **Раздел 5. Содержание учебного предмета**

Содержание программы по музыке базируется на изучении обучающимся с умственной отсталостью (интеллектуальными нарушениями) основ музыкального искусства:

- жанры музыки (песня, танец, марш и их разновидности);
- основные средства музыкальной выразительности;

- формы музыки (одночастная, двухчастная, трехчастная, куплетная);
- зависимость формы музыкального произведения от содержания;
- основные виды музыкальной деятельности: сочинение, исполнение, музыкальное восприятие.

Основу содержания Программы составляют:

- произведения отечественной (русской) классической и современной музыкальной культуры;
- музыка народная и композиторская;
- музыкальный фольклор как отражение жизни народа, его истории, отношения к родному краю, природе, труду, человеку;
- устная и письменная традиции существования музыки;
- основные жанры русских народных песен;
- песенность как основная черта русской народной и профессиональной музыки;
- народные истоки в творчестве русских композиторов.

Повторяемость музыкальных произведений отвечает принципу концентризма построения учебного материала. Повторение обучающимися с умственной отсталостью (интеллектуальными нарушениями) ранее изученных музыкальных произведений способствует лучшему пониманию, осознанию средств музыкальной выразительности, возникновению новых переживаний, закреплению уже полученных представлений, знаний, исполнительских умений и навыков, совершенствованию собственного музыкального опыта.

Выбор музыкальных произведений для слушания зависит от соответствия содержания музыкальных произведений возможностям восприятия их обучающимися с умственной отсталостью (интеллектуальными нарушениями). Необходимо учитывать наличие образного содержания, что соответствует соблюдению принципа художественности. Обучающимся с умственной отсталостью (интеллектуальными нарушениями) близки и доступны образы, связанные с их интересами и бытом: ситуации взаимодействия со сверстниками и родными, игры и игрушки, образы животных, сказочно-героические персонажи, школьная жизнь, общественные и природные явления, трудовая, профессиональная деятельность. Музыка для слушания отличается: четкой, ясной структурностью, формой; простотой музыкального языка; классической гармонией; выразительными мелодическими оборотами; использованием изобразительных, танцевальных, звукоподражательных элементов.

В результате освоения программы по предмету «Музыка» в 1 дополнительном классе, у обучающихся формируется интерес к музыкальной культуре, музыкальному исполнительству, умение слушать и понимать содержание музыкального материала, развивается эмоциональная отзывчивость на произведения музыкальной культуры, умение двигаться под музыку, играть на шумовых музыкальных инструментах.

Содержание разделов 1 дополнительный класс

№ п/п	Название раздела, темы	Количество часов	Контрольные работы
1.	«Мои любимые игрушки»	8	-
2.	«Что нам осень принесёт»	8	-
3.	«Зимние забавы»	9	-
4.	«Маленькая ёлочка»	7	-
5.	«Бравые солдаты»	3	-
6.	«Песню девочкам поём»	6	-
7.	«Веселые путешественники»	8	-
8.	«Веселый музыкант»	8	-
9.	«Я на солнышке лежу»	9	-
<b>Итого:</b>		<b>66</b>	-

В результате освоения программы по предмету «Музыка» в 1 классе, у обучающихся формируется интерес к музыкальной культуре, музыкальному исполнительству, умение слушать и понимать содержание музыкального материала, развивается эмоциональная

отзывчивость на произведения музыкальной культуры, умение двигаться под музыку, играть на шумовых музыкальных инструментах.

*Содержание разделов 1 класс*

№ п/п	Название раздела, темы	Количество часов	Контрольные работы
1.	«Здравствуй музыка»	4	-
2.	«Домашние животные»	5	-
3.	«Урожай собирай»	11	-
4.	«К нам гости пришли»	6	-
5.	«Новогодний хоровод»	7	-
6.	«Защитники отечества»	3	-
7.	«Девочек наших мы поздравляем»	6	-
8.	«Дружба крепкая»	8	-
9.	«Трудимся с охотой»	8	-
10.	«Вот оно, какое наше лето»	8	-
<b>Итого:</b>		<b>66</b>	-

В результате освоения программы по предмету «Музыка» во 2 классе, у обучающихся развивается интерес к музыкальной культуре, музыкальному исполнительству, формируется умение анализировать музыкальный материал (услышанное, исполненное), умение выделять в нем части, определять основные средства музыкальной выразительности: динамические оттенки (громко, тихо); особенности темпа (быстро, умеренно, медленно); высоту звука (низкий, средний, высокий), характер звуковедения (плавно, отрывисто), эмоционально передавать содержание произведений, развивается навык игры на ударно-шумовых инструментах (маракасы, бубен, треугольник; ложки).

*Содержание разделов 2 класс*

№ п/п	Название раздела, темы	Количество часов	Контрольные работы
1.	Здравствуй музыка	2	-
2.	Урожай собирай	8	-
3.	Новогодний хоровод	8	-
4.	Защитники Отечества	3	-
5.	Маме песню мы споем	3	-
6.	Дружба крепкая	4	-
7.	Вот оно, какое наше лето	6	-
<b>Итого</b>		<b>34</b>	-

В результате освоения программы по предмету «Музыка» в 3 классе у обучающихся развивается устойчивый интерес к музыкальному искусству и различным видам музыкально-творческой деятельности, развивается художественный вкус, умение анализировать музыкальный материал (услышанное, исполненное) умение выделять в нем части, определять основные средства музыкальной выразительности: динамические оттенки (очень тихо, тихо, не очень громко, громко, очень громко); особенности темпа (очень медленно, медленно, умеренно, быстро, очень быстро); высоту звука (низкий, средний, высокий), характер звуковедения (плавно, отдельно, отрывисто), развивается умение воплощать собственные эмоциональные состояния в различных видах музыкально-творческой деятельности (пение, музыкально-ритмические движения, игра на ударно-шумовых музыкальных инструментах, участие в музыкально-дидактических играх).

*Содержание разделов 3 класс*

№ п/п	Название раздела, темы	Количество часов	Контрольные работы
1.	Здравствуй музыка	3	-
2.	Дружба школьных лет	8	-

3.	Что такое Новый год	8	-
4.	Будем в армии служить	3	-
5.	Мамин праздник	4	-
6.	Пойте вместе с нами	8	-
<b>Итого</b>		<b>34</b>	-

В результате освоения программы по предмету «Музыка» в 4 классе, у обучающихся развивается интерес к музыкальной культуре, музыкальному исполнительству, формируются основы музыкальной грамотности, умение анализировать музыкальный материал (услышанное, исполненное), выделять в нем части, определять жанровую основу, основные средства музыкальной выразительности: динамические оттенки (очень тихо, тихо, не очень громко, громко, очень громко), особенности темпа (очень медленно, медленно, умеренно, быстро, очень быстро), высоту звука (низкий, средний, высокий), характер звуковедения (плавно, отдельно, отрывисто); развивается умение воплощать собственные эмоциональные состояния в различных видах музыкально-творческой деятельности (пение, музыкально-ритмические движения, игра на ударно-шумовых музыкальных инструментах, участие в музыкально-дидактических играх).

*Содержание разделов 4 класс*

№ п/п	Название раздела, темы	Количество часов	Контрольные работы
1.	Здравствуй музыка	2	-
2.	Без труда не проживешь	8	-
3.	Будьте добры	7	-
4.	Моя Россия	9	-
5.	Великая Победа	3	-
6.	Мир похож на цветной луг	5	-
<b>Итого</b>		<b>34</b>	-

В результате освоения программы по предмету «Музыка» в 5 классе у обучающихся развивается интерес к музыкальной культуре, музыкальному исполнительству через знакомство с лучшими произведениями великих композиторов, формируются собственные музыкальные предпочтения, углубляются знания основ музыкальной грамотности: умения анализировать музыкальный материал, выделять в нем части, определять жанровую основу, основные средства музыкальной выразительности, динамические оттенки (очень тихо, тихо, не очень громко, громко, очень громко), особенности темпа (очень медленно, медленно, умеренно, быстро, очень быстро), высоту звука (низкий, средний, высокий), характер звуковедения (плавно, отдельно, отрывисто); развивается умение воплощать собственные эмоциональные состояния в различных видах музыкально-творческой деятельности (пение, музыкально-ритмические движения, игра на ударно-шумовых музыкальных инструментах, участие в музыкально-дидактических играх).

*Содержание разделов 5 класс*

№ п/п	Название раздела, темы	Количество часов	Контрольные работы
1.	Здравствуй музыка	2	-
2.	Из чего наш мир состоит	5	-
3.	Учиться надо весело	4	-
4.	Кабы не было зимы	4	-
5.	Прекрасное далеко	3	-
6.	Ты не бойся мама	5	-
7.	Огонек	5	-
8.	С нами, друг!	6	-
<b>Итого</b>		<b>34</b>	-

## Раздел 6. Тематическое планирование

### ТЕМАТИЧЕСКОЕ ПЛАНИРОВАНИЕ 1 дополнительный класс

№	Тема предмета	Кол-во час.	Программное содержание	Дифференциация видов деятельности	
				Минимальный уровень	Достаточный уровень
<b>Мои любимые игрушки – 8 часов</b>					
1.	Вводный урок	1	<p>Ознакомление с содержанием учебного предмета «Музыка»</p> <p>Знакомство обучающихся с музыкальным кабинетом, правилами поведения на уроках музыки и краткое описание последующей музыкальной деятельности. Выявление предыдущего музыкального опыта, интересов и предпочтений обучающихся.</p> <p>Хоровое пение: исполнение известных и любимых детьми песен.</p> <p>Слушание музыки: детские песни из популярных отечественных мультфильмов</p> <p>Музыкально-дидактические игры</p>	<p>С помощью учителя ориентируются в кабинете музыки.</p> <p>Под контролем учителя выполняют правила поведения на уроках музыки.</p> <p>Показывают условные обозначения.</p> <p>Показывают эмоциональный отклик на музыкальное произведение</p>	<p>Ориентируются в кабинете музыки.</p> <p>Соблюдают правила поведения на уроках музыки.</p> <p>Называют и показывают условные обозначения</p> <p>Передают словами характер и динамические особенности музыкального произведения.</p> <p>Исполняют свою любимую песню</p>
2.	«Спят усталые игрушки» Музыка А. Островского. Слова З. Петровой	1	<p>Формирование элементарных певческих умений и навыков слушания музыки</p> <p>Слушание музыки: Спят усталые игрушки. Музыка А. Островского. Слова З. Петровой</p>	<p>Слушают, показывают эмоциональный отклик.</p> <p>Под руководством учителя выполняют правила пения, правильно стоят, правильно сидят.</p> <p>Наблюдают, повторяют отдельные движения музыкально-ритмической игры за учителем</p>	<p>Слушают, дают характеристику образов героев.</p> <p>Выполняют правила пения.</p> <p>Правильно стоят, правильно сидят во время пения.</p> <p>Активно принимают участие в музыкально-ритмической игре, повторяют движения за учителем</p>
3.	«Паровоз» Музыка З. Компанейца, слова О. Высотской	1	<p>Формирование элементарных певческих умений и навыков слушания музыки</p> <p>Хоровое пение: «Паровоз».</p> <p>Музыка З. Компанейца, слова О. Высотской</p>	<p>Повторяют с опорой на карточки правила поведения в кабинете музыки и правила пения.</p> <p>Под контролем учителя перед началом музыкальной фразы правильно берут дыхание. Поют в хоре.</p>	<p>Повторяют правила поведения в кабинете музыки и правила пения.</p> <p>Правильно берут дыхание перед началом музыкальных фраз. Поют в хоре.</p>
4.	Песенка Крокодила Гены из мультфильма «Чебурашка».	1	<p>Формирование элементарных певческих умений и навыков слушания музыки</p> <p>Слушание музыки: «Песенка Крокодила Гены» из мультфильма «Чебурашка». Музыка В. Шаинского, слова А. Тимофеевского.</p>	<p>Слушают, показывают эмоциональный отклик.</p> <p>Выполняют движения музыкально-ритмической игры, повторяя их за учителем. Участвуют в инсценировке</p>	<p>Слушают, узнают и называют песни, дают характеристику образов героев.</p> <p>По памяти выполняют движения музыкально-ритмической игр и пропевают гласные. Участвуют в</p>



			Инсценирование песни	песни «Песенка Крокодила Гень» из мультфильма «Чебурашка».	инсценировке песни «Песенка Крокодила Гень» из мультфильма «Чебурашка»
5.	«Мишка с куклой пляшут полечку»	1	Формирование элементарных певческих умений и навыков слушания музыки Хоровое пение: «Мишка с куклой пляшут полечку». Музыка и слова М. Качурбиной (перевод с польского языка Н. Найденовой)	Выполняют правила пения под контролем учителя. Называют, кто изображен на картинке в учебнике. Поют в хоре	Правильно стоят, берут дыхание, начинают и заканчивают пение. Поют в хоре
6.	«Мишка с куклой пляшут полечку»	1	Формирование элементарных певческих умений и навыков слушания музыки Хоровое пение: «Мишка с куклой пляшут полечку». Музыка и слова М. Качурбиной (перевод с польского языка Н. Найденовой)	Выполняют правила пения под контролем учителя. Подпевают повторяющиеся интонации припева песни. Имитируют движения животных, с опорой на иллюстрации. Изображают образы героев музыкального произведения. Повторяют движения за учителем.	Правильно стоят, берут дыхание, начинают и заканчивают пение. Поют отдельные фразы или всю песню. Рассматривают иллюстрацию, отвечают на вопросы. Имитируют движения животных в соответствии с содержанием песни. Составляют рассказ (2-3 предложения). Выполняют движения самостоятельно. Изображают образы героев музыкального произведения. Передают в движении музыкально-игровые и сказочные образы. Правильно стоят, берут дыхание, начинают и заканчивают пение
7.	Музыкально-дидактические игры	1	Формирование элементарных певческих умений и навыков слушания музыки Участие в музыкально-дидактических играх	Начинают движение вместе с началом звучания музыки и заканчивают движение по ее окончании, повторяя движения за учителем. Подпевают повторяющиеся интонаций припева песни. Соблюдают последовательность движений в соответствии с исполняемой ролью при инсценировке песни, повторяя движения за учителем	Имитируют движения животных в соответствии с содержанием песни. Беседуют по содержанию и характеру песни. Правильно стоят, берут дыхание, начинают и заканчивают пение. Соблюдают последовательность движений в соответствии с исполняемой ролью при инсценировке песни
8.	Обобщение по теме: «Мои любимые игрушки»	1	Закрепление сформированных ранее умений и навыков. Хоровое пение: закрепление изученного песенного репертуара по теме Слушание музыки: закрепление изученного музыкального материала для слушания по теме Инсценирование	Выполняют правила пения под контролем учителя. Слушают музыку, адекватно реагируют на художественные образы. Подпевают повторяющиеся интонаций припева песни	Правильно стоят, берут дыхание, начинают и заканчивают пение. Правильно стоят, берут дыхание, начинают и заканчивают пение. Слушают музыку, отвечают на вопросы учителя

Музыкально-дидактические игры					
«Что нам осень принесет» - 8 часов					
9.	«Падают листья» музыка М. Красева, слова М. Ивенсен	1	Выполнение дыхательной гимнастики «Подуем». Знакомство с музыкальными произведениям об осени. Хоровое пение: «Падают листья». Музыка М. Красева, слова М. Ивенсен Музыкальная грамота Инсценирование песни	Подпевают отдельные или повторяющиеся звуки, слоги и слова. Поют в хоре. Соблюдают последовательность движений в соответствии с исполняемой ролью при инсценировке песни, повторяя движения за учителем	Правильно стоят, берут дыхание, начинают и заканчивают пение. Поют в хоре. Соблюдают последовательность движений в соответствии с исполняемой ролью при инсценировке песни
10.	«Антошка» из мультфильма «Веселая карусель»	1	Знакомство с музыкальными произведениям и об осени Хоровое пение: «Антошка» из мультфильма «Веселая карусель». Музыка В. Шаинского, слова Ю. Энтина	Показывают на иллюстрации фрукты и овощи. Повторяют действия за учителем. Повторяют и пропевают за учителем отдельные слова	Слушают песню. Показывают эмоциональный отклик на музыкальное произведение, отвечают на вопросы учителя о характере песни. Повторяют и пропевают за учителем музыкальные фразы
11.	«Что нам осень принесет?» Музыка З. Левиной, слова А. Некрасовой	1	Выполнение музыкально-ритмических движений упражнений. Знакомство с музыкальными произведениями об осени. Хоровое пение: «Что нам осень принесет?» Музыка З. Левиной, слова А. Некрасовой	Подпевают отдельные или повторяющиеся звуки, слоги и слова. Правильно стоят, правильно сидят во время пения. Повторяют действия за учителем	Правильно стоят, берут дыхание, начинают и заканчивают пение. Правильно стоят, правильно сидят во время пения. Самостоятельно соблюдают последовательность движений, соответствующих содержанию слов песни. Выполняют действия самостоятельно
12.	«Веселые гуси»	1	Знакомство с музыкальными произведениями об осени. Слушание музыки: «Веселые гуси». Украинская народная песня	Показывают эмоциональный отклик на музыкальное произведение. Подпевают повторяющиеся интонации припева песни	Поют слова песни (отдельные фразы, всю песню). Показывают эмоциональный отклик на музыкальное произведение. Делятся впечатлениями от прослушивания. Отвечают на вопросы по содержанию песни. Разучивают песню по фразам
13.	«Савка и Гришка»	1	Знакомство с музыкальными произведениями об осени. Слушание музыки: «Савка и Гришка». Белорусская народная песня	Поют отдельные фразы песни. Показывают эмоциональный отклик на музыкальное произведение. Подпевают повторяющиеся интонации припева песни	Поют слова песни (отдельные фразы, всю песню). Показывают эмоциональный отклик на музыкальное произведение. Делятся впечатлениями от прослушивания.

					Отвечают на вопросы по содержанию песни. Разучивают песню по фразам
14.	«Во поле береза стояла»		Знакомство с музыкальными произведениями об осени. Слушание музыки: «Во поле береза стояла». Русская народная песня	Поют отдельные фразы песни. Показывают эмоциональный отклик на музыкальное произведение. Подпевают повторяющиеся интонации припева песни	Показывают эмоциональный отклик на музыкальное произведение. Делятся впечатлениями от прослушивания. Отвечают на вопросы по содержанию песни
15.	Урожай собирай	1	Знакомство с музыкальными произведениями об осени. Слушание музыки: «Урожай собирай». Музыка А. Филиппенко, слова Т. Волгиной	Рассматривают иллюстрации. Слушают, показывают эмоциональный отклик. Подпевают повторяющиеся интонации припева песни	Рассматривают иллюстрации. Отвечают на вопросы. Слушают, показывают эмоциональный отклик. Отвечают на вопросы по содержанию песни
16.	Обобщение по теме: «Что нам осень принесет»	1	Закрепление сформированных представлений на уроках по теме. Хоровое пение: закрепление изученного песенного репертуара по теме Слушание музыки: закрепление изученного музыкального материала для слушания по теме Музыкальная грамота Музыкально-дидактические игры	Слушают, показывают эмоциональный отклик. Повторяют движения за учителем. Поют отдельные фразы песни	Слушают, показывают эмоциональный отклик. Отвечают на вопросы по содержанию песни. Выполняют движения самостоятельно. Исполняют произведение в темпе, характере, соответствующем содержанию. Поют отдельные фразы песни
<b>«Зимние забавы» - 9 часов</b>					
17.	«Голубые санки»	1	Формирование представлений об использовании средств музыкальной выразительности и для передачи образа зимних игр. Хоровое пение: «Голубые санки». Музыка М. Иорданского, слова М. Клоковой	Поют отдельные фразы песни. Выполняют движения вместе со всеми, повторяя движения за учителем. Поют в хоре. Поют отдельные фразы песни	Выразительно поют с соблюдением динамических оттенков. Отвечают на вопросы. Ритмично выполняют движения вместе с учителем. Показывают эмоциональный отклик на музыкальное произведение. Разучивают песню по фразам.
18.	«Новогодняя песенка»	1	Формирование представлений об использовании средств музыкальной выразительности и для передачи образа зимних игр. Хоровое пение: «Новогодняя песенка». Из кинофильма «Джентльмены удачи». Музыка Г. Гладкова, слова Ю. Энтина	Поют отдельные фразы песни. Выполняют движения вместе со всеми. Рассматривают иллюстрацию. Кратко отвечают на вопросы. Слушают песню, показывают эмоциональный отклик на музыкальное произведение. Выполняют действия повторяют их за учителем	Выразительно поют с соблюдением динамических оттенков. Самостоятельно выполняют движение в хороводе. Рассматривают иллюстрации. Отвечают на вопросы. Слушают песню, показывают эмоциональный отклик на музыкальное произведение.

					<p>Отвечают на вопросы по содержанию песни.</p> <p>Выполняют действия самостоятельно</p>
19.	«Новогодняя песенка»	1	<p>Формирование представлений об использовании средств музыкальной выразительности и для передачи образа зимних игр.</p> <p>Хоровое пение: «Новогодняя песенка». Из кинофильма «Джентльмены удачи». Музыка Г. Гладкова, слова Ю. Энтина</p>	<p>Выполняют действия повторяют их за учителем.</p> <p>Поют отдельные фразы песни, повторяют слова припева.</p> <p>Подпевают повторяющиеся интонаций припева песни.</p> <p>Выполняют 2-3 простейших танцевальных движения вместе со всеми.</p> <p>Повторяют действия за учителем</p>	<p>Выполняют действия самостоятельно.</p> <p>Исполняют произведение в темпе, характере, соответствующим содержанию, поют припев, эмитируя игру на дудочке.</p> <p>Отрабатывают движение в хороводе, под руководством учителя</p>
20.	«Зима» музыка П. Чайковского	1	<p>Формирование представлений об использовании средств музыкальной выразительности и для передачи образа зимних игр.</p> <p>Слушание музыки: «Зима». Музыка П. Чайковского</p> <p>«Танец снежинок». Музыка А. Филиппенко</p>	<p>Подпевают, поют отдельные фразы песни с учителем.</p> <p>Отрабатывают движения в хороводе вместе с учителем.</p> <p>Показывают эмоциональную отзывчивость на музыкальный материал</p>	<p>Повторяют, пропевают мелодии с учителем, а затем самостоятельно.</p> <p>Отрабатывают движение в хороводе, под руководством учителя.</p> <p>Исполняют произведение в темпе и характере, соответствующем содержанию</p>
21.	Музыкально-дидактические игры	1	<p>Формирование представлений об использовании средств музыкальной выразительности и для передачи образа зимних игр.</p> <p>Музыкальная грамота</p> <p>Инсценирование</p> <p>Музыкально-дидактические игры</p>	<p>Выполняют движения вместе со всеми, повторяя действия за учителем.</p> <p>Подпевают повторяющиеся интонаций припева песни.</p> <p>Слушают, рассматривают иллюстрации.</p> <p>Слушают песню, показывают эмоциональный отклик на музыкальное произведение.</p> <p>Поют отдельные фразы песни.</p> <p>Слушают слова упражнения, показывают эмоциональный отклик</p>	<p>Исполнение музыкально-ритмических упражнений под песню «Ну-ка, повтори» в темпе и характере, соответствующем содержанию, выполняя движения самостоятельно.</p> <p>Поют, выполняя инструкции учителя.</p> <p>Слушают.</p> <p>Отвечают на вопросы.</p> <p>Определяют характер песни.</p> <p>Отвечают на вопросы по содержанию песни.</p> <p>Слушают слова, выполняют действия.</p> <p>Пропевают гласные звуки</p>
22.	Игра на музыкальных инструментах детского оркестра	1	<p>Формирование представлений об использовании средств музыкальной выразительности и для передачи образа зимних игр.</p> <p>Игра на музыкальных инструментах детского оркестра</p>	<p>Выполняют движения вместе со всеми, повторяя действия за учителем.</p> <p>Подпевают повторяющиеся интонаций припева песни.</p> <p>Слушают контрастные по звучанию музыкальные инструменты (баян, барабан).</p> <p>Рассматривают иллюстрации</p>	<p>Поют, выполняя инструкции учителя.</p> <p>Слушают и различают контрастные по звучанию музыкальные инструменты.</p> <p>Рассматривают иллюстрации, отвечают на вопросы учителя. Слушают слова, выполняют действия.</p> <p>Пропевают гласные звуки</p>

23.	Обобщение по теме: «Зимние забавы»	1	Закрепление сформированных представлений на уроках по теме. Хоровое пение: закрепление изученного песенного репертуара по теме Слушание музыки: закрепление изученного музыкального материала для слушания по теме Инсценирование Музыкально-дидактические игры Игра на музыкальных инструментах детского оркестра	Слушают слова, выполняют действия музыкально-ритмического упражнения под контролем педагога. Подпевают повторяющиеся интонаций припева песни. Слушают песню, показывают эмоциональный отклик, определяют характер песни с помощью учителя, односложно отвечают на вопросы о песне. Поют отдельные фразы песни.	Слушают слова, выполняют действия музыкально-ритмического упражнения самостоятельно. Пропевают гласные звуки. Исполняют произведение в темпе, характере, соответствующем содержанию. Слушают, отвечают на вопросы о характере песни, содержания песни и её герое
<b>«Маленькая елочка» - 7 часов</b>					
24.	Музыкально-дидактические игры	1	Воспитывать бережное отношение к природе; развивать эмоциональную отзывчивость на праздничную музыку. Музыкально-дидактические игры	Рассматривают иллюстрацию, определяют с помощью учителя сюжет. Поют отдельные фразы песни. После разучивания выполняют движения упражнения, повторяя за учителем	Рассматривают иллюстрацию, определяют сюжет, настроение, отвечают на вопросы. Исполняют в темпе, характере, соответствующем содержанию. Выполняют движения самостоятельно, соответственно бодрому характеру содержания, проговаривая слова
25.	Игра на музыкальных инструментах детского оркестра.	1	Воспитывать бережное отношение к природе; развивать эмоциональную отзывчивость на праздничную музыку. Музыкальная грамота. Игра на музыкальных инструментах детского оркестра.	Показывают эмоциональную отзывчивости, определяют характер с помощью учителя. Поют отдельные фразы песни. Выполняют движения упражнения, повторяя за учителем	Слушают песню. Отвечают на вопросы. Определяют характер песни. Исполняют произведение в его темпе и характере. Выполняют движения ритмично, соответственно темпу и характеру фраз
26.	<b>«Маленькая елочка»</b>	1	Воспитывать бережное отношение к природе; развивать эмоциональную отзывчивость на праздничную музыку. Хоровое пение: «Маленькой ёлочке». З. Александровой	Эмоционально участвуют в действиях, поют повторяющиеся фразы, воспроизводят простые движения и ровный ритм	Эмоционально участвуют во всех действиях, поют песни целиком, исполняют в темпе, характере, соответствующем содержанию. Воспроизводят правильно движения и ритм
27.	<b>«Маленькая елочка».</b> «Елочка» музыка А. Филиппенко	1	Воспитывать бережное отношение к природе; развивать эмоциональную отзывчивость на праздничную музыку. Пение – «Елочка». Музыка А. Филиппенко, слова М. Познанской (перевод с украинского А. Ковальчука)	Рассматривают иллюстрацию, определяют с помощью учителя сюжет новогоднего праздника. Поют отдельные фразы песни вместе с учителем. Выполняют хлопки под счет	Рассматривают иллюстрацию, самостоятельно определяют сюжет, отвечают на вопросы. Запоминают, поют куплеты с помощью учителя. Выполняют повторяющийся несложный ритмический рисунок

28.	«Что за дерево такое?»	1	Воспитывать бережное отношение к природе; развивать эмоциональную отзывчивость на праздничную музыку. Слушание музыки: «Что за дерево такое?» Музыка М. Старокадомского, слова Л. Некрасовой	Слушают контрастные по звучанию музыкальные инструменты, сходные по звучанию музыкальные инструменты. Подпевают повторяющиеся интонаций припева песни. Ритмично выполняют движения вместе с учителем	Осваивают приемы игры на музыкальных инструментах, не имеющих звукоряд. Поют песню. Ритмично выполняют движения вместе с учителем, самостоятельно проговаривая слова
29.	«Дед Мороз» музыка А. Филиппенко	1	Воспитывать бережное отношение к природе; развивать эмоциональную отзывчивость на праздничную музыку. Хоровое пение: «Дед Мороз». Музыка А. Филиппенко, слова Т. Волгиной	Слушают контрастные по звучанию музыкальные инструменты, сходные по звучанию музыкальные инструменты. Поют отдельные фразы песни. Выполняют движения вместе с учителем.	Запоминают куплеты, пропевают интонационно близко Ритмично выполняют движения вместе с учителем, самостоятельно проговаривают слова
30.	«Елочка» музыка М. Красева, слова З. Александровой	1	Воспитывать бережное отношение к природе; развивать эмоциональную отзывчивость на праздничную музыку. Хоровое пение: «Елочка.» Музыка М. Красева, слова З. Александровой	Поют отдельные фразы песни. Подпевают повторяющиеся интонаций припева песни. Выполняют движения вместе с учителем	Исполнение в темпе, характере, соответствующем содержанию. Ритмично и эмоционально выполняют движения вместе с учителем и самостоятельно, проговаривая слова.
31.	Обобщение по теме: «Маленькая елочка»	1	Закрепление качеств, полученных на уроках по теме «Маленькая елочка». Хоровое пение: закрепление изученного песенного репертуара. Слушание музыки: закрепление изученного музыкального материала для слушания. Музыкально-дидактические игры Игра на музыкальных инструментах детского оркестра	Подпевают повторяющиеся интонаций припева песни. Выполняют движения вместе с учителем. Осваивают приемы игры на музыкальных инструментах, не имеющих звукоряд. Играют равные доли на музыкальных инструментах	Исполнение в темпе, характере, соответствующем содержанию. Разучивают песню, правильно самостоятельно выполняют движения. Сопровождают мелодию игрой на музыкальном инструменте
32.	Обобщающий урок по пройденным ранее материалам	1	Выявление успешности овладения обучающимися ранее изученным материалом	Подпевают куплет, окончания строк, пропевают припев	Поют песню напевно, достаточно близко интонируя мелодию
<b>«Бравые солдаты» - 3 часа</b>					
33.	«Бравые солдаты» Музыка А. Филиппенко	1	Знакомство с песнями военной тематики, воспитание патриотизма, желания быть Защитником Родины. Хоровое пение: «Бравые солдаты». Музыка А. Филиппенко. Слова Н. Волгиной	Участвуют в действиях, поют повторяющиеся фразы, припевы, воспроизводят простые движения и ровный ритм	Эмоционально участвуют во всех действиях, поют песни целиком, вовремя вступают, берут дыхание, достаточно точно воспроизводят мелодию и ритм
34.	«Марш деревянных	1	Знакомство с песнями военной тематики, воспитание патриотизма,	Слушают учителя, односложно отвечают на вопросы.	Рассматривают иллюстрации, представленные учителем, называют

	солдатиков» Музыка П. Чайковского		желания быть Защитником Родины. Слушание музыки: «Марш деревянных солдатиков». Музыка П. Чайковского	Рассматривают иллюстрации. Слушают произведение. Поют отдельные фразы песни	предметы и людей, определяют их отношение к празднику. Слушают произведение, отвечают на вопросы. Исполняют песню в темпе, характере, соответствующем содержанию
35.	«Гимн Российской Федерации» музыка А. Александрова слова С. Михалкова	1	Знакомство с песнями военной тематики, воспитание патриотизма, желания быть Защитником Родины. Слушание Гимна Российской Федерации. Музыка А. Александрова, слова С. Михалкова	Подпевают повторяющиеся интонаций припева песни. После разучивания выполняют движения упражнения, повторяя за учителем	Исполняют песню в темпе, характере, соответствующем содержанию. После разучивания выполняют движения самостоятельно, соответственно бодрому характеру содержания, проговаривая слова
<b>«Песню девочкам поем» - 6 часов</b>					
36.	«Мы запели песенку» музыка Р. Рустамова, слова Л. Мироновой	1	Воспитание заботливого отношения мальчиков к девочкам. Хоровое пение: «Мы запели песенку». Музыка Р. Рустамова, слова Л. Мироновой	Подпевают повторяющиеся интонации припева песни. Слушают, показывают эмоциональный отклик, односложно отвечают на вопросы о произведении. Участвуют в инсценировке, повторяя движения за учителем	Слушают, отвечают на вопросы о характере музыки, содержания и её героях. Исполняют песню в темпе, характере, соответствующем содержанию. Активное, эмоциональное участвуют в инсценировке, ритмично повторяют движения за учителем, проговаривая слова
37.	«Неваляшки» Музыка З. Левиной, слова З. Петровой	1	Воспитание заботливого отношения мальчиков к девочкам. Хоровое пение: «Неваляшки». Музыка З. Левиной, слова З. Петровой	Рассматривают иллюстрации. Слушают учителя, односложно отвечают на вопросы. Запоминают, подпевают учителю отдельные слова и фразы. Выполняют упражнение по частям, повторяя действия за учителем	Рассматривают иллюстрации, называют предметы и людей, определяют их отношение к празднику. Запоминают и повторяют с учителем, воспроизводят чисто мелодию и слова разученного отрывка. После разучивания выполняют движения с подсказками учителя, соответственно характеру произведения
38.	«Улыбка» музыка В. Шаинского, слова М. Пляцковского	1	Воспитание заботливого отношения мальчиков к девочкам. Слушание музыки: «Улыбка». Из мультфильма «Крошка Енот». Музыка В. Шаинского, слова М. Пляцковского	Подпевают за учителем отдельные фразы песни. Выполняют упражнение, повторяя действия за одноклассниками	Исполнение песни в темпе, характере, соответствующем содержанию. Выполняют движения самостоятельно, соответственно характеру, проговаривая слова
39.	«Песня Чебурашки» музыка В.	1	Воспитание заботливого отношения мальчиков к девочкам. Слушание музыки: «Песня Чебурашки». Музыка В. Шаинского, слова Э.	Слушают, показывают эмоциональный отклик, односложно отвечают на вопросы о произведении.	Повторяют песню с учителем и самостоятельно. Достаточно точно интонационно и ритмически, передают характер песни.

	Шаинского, слова Э. Успенского		Успенского	Прпевают по строкам вместе с учителем интонационно близко к мелодии. Осознанно слушают, показывают эмоциональный отклик, с помощью учителя определяют характер музыки.	Слушают, отвечают на вопросы о характере песни, о её содержании. Осознанно слушают, определяют настроение музыки.
40.	Игра на музыкальных инструментах детского оркестра	1	Воспитание заботливого отношения мальчиков к девочкам. Музыкально-дидактические игры Игра на музыкальных инструментах детского оркестра	Запоминают, подпевают учителю отдельные слова и фразы песни. Слушают, показывают эмоциональный отклик, односложно отвечают на вопросы о произведении. Подпевают учителю. Осваивают приемы игры на музыкальных инструментах, не имеющих звукоряд. Играют равные доли на музыкальных инструментах.	Запоминают и повторяют с учителем фразы, поют чисто мелодию и слова разученного отрывка. Сопровождают мелодию игрой на музыкальном инструменте
41.	Обобщение по темам: «Бравые солдаты»; «Песню девочкам поем»	1	Закрепление качеств, полученных на уроках по темам. Хоровое пение: закрепление изученного песенного репертуара по темам Слушание музыки: закрепление изученного музыкального материала для слушания по темам Музыкально-дидактические игры Игра на музыкальных инструментах детского оркестра.	Слушают, показывают эмоциональный отклик, односложно отвечают на вопросы о произведении. Выполняют упражнение по частям, повторяя действия за учителем. Подпевают учителю отдельные слова и повторяющиеся фразы, припевы, интонационно близко воспроизводят мелодию	Слушают, отвечают на вопросы о характере песни, о её содержании. После разучивания выполняют движения, соответственно характеру произведения. Повторяют с учителем фразы, воспроизводят точно мелодию и слова песен
<b>«Веселые путешественники»- 8 часов</b>					
42.	«Веселые путешественники».	1	Развивать эмоциональную отзывчивость на жизнерадостную, оптимистичную музыку. Хоровое пение: «Веселые путешественники». Из одноименного кинофильма. Музыка М. Старокадомского, слова С. Михалкова	Поют музыкальные фразы. Эмоционально поют изученные песни полностью с помощью учителя. Участвуют в действиях, воспроизводят простые движения	Поют песни эмоционально целиком, точно интонационно и ритмически. Делают вдох в начале фраз. Активно участвуют во всех действиях, самостоятельно выполняют движения
43.	«Голубой вагон». Музыка В. Шаинского, слова Э. Успенского	1	Развивать эмоциональную отзывчивость на жизнерадостную, оптимистичную музыку. Хоровое пение: «Голубой вагон». Из мультфильма «Старуха Шапокляк». Музыка В. Шаинского, слова Э. Успенского	Слушают учителя, рассматривают иллюстрации, односложно отвечают на вопросы. Запоминают, подпевают учителю отдельные слова и фразы	Слушают учителя, рассматривают иллюстрации, рассказывают о понимании дружбы, активно отвечают на вопросы. Запоминают и повторяют с учителем, воспроизводят близко мелодию и слова разученного отрывка
44.	«Чунга-Чанга» из мультфильма «Катерок» музыка В. Шаинского, слова Ю. Энтина	1	Развивать эмоциональную отзывчивость на жизнерадостную, оптимистичную музыку. Слушание музыки: «Чунга-Чанга». Из мультфильма «Катерок». Музыка В. Шаинского, слова Ю. Энтина	Запоминают новый материал, подпевают учителю отдельные слова и фразы, повторяющиеся строки песни.	Запоминают и повторяют с учителем, воспроизводят близко мелодию и слова нового и ранее разученного материала



45.	«Песня друзей» из мультфильма «Бременские музыканты» музыка Г. Гладкова, слова Ю. Энтина	1	Развивать эмоциональную отзывчивость на жизнерадостную, оптимистичную музыку. Слушание музыки: «Песня друзей». Из Мультфильма «Бременские музыканты». Музыка Г. Гладкова, слова Ю. Энтина	Подпевают повторяющиеся фразы песни. Слушают, показывают эмоциональный отклик на знакомое музыкальное произведение.	Слушают, узнают музыкальное произведение, отвечают на вопросы о характере и содержании песни. Воспроизводят простой ритм
46.	Музыкально-дидактические игры	1	Развивать эмоциональную отзывчивость на жизнерадостную, оптимистичную музыку	Подпевают повторяющиеся фразы песни. Рассматривают, показывают, различают по изображению музыкальные инструменты. Стучат равными долями под счет. Осваивают приемы игры на ударно-шумовых музыкальных инструментах.	Эмоционально исполняют песню с простейшими элементами динамических оттенков, в соответствующем темпе и характере, достаточно точно воспроизводя мелодию произведения. Рассматривают, показывают, называют музыкальные инструменты, различают их на слух.
47.	Музыкально-дидактические игры.	1	Развивать эмоциональную отзывчивость на жизнерадостную, оптимистичную музыку. Музыкально-дидактические игры	Слушают, показывают эмоциональный отклик на знакомое музыкальное произведение. Выполняют задания учителя, играют на инструментах под музыку равными долями под счет. Подпевают учителю, уверенно поют повторяющиеся фразы	Слушают, узнают музыкальное произведение, отвечают на вопросы о характере и содержании песни. Выполняют задания учителя, исполняют на инструментах несложный ритмический рисунок под руководством учителя. Осознанно исполняют песню, достаточно близко соблюдая мелодию и ритм
48.	Игра на музыкальных инструментах детского оркестра.	1	Развивать эмоциональную отзывчивость на жизнерадостную, оптимистичную музыку. Игра на музыкальных инструментах детского оркестра	Повторяют за учителем отдельные фразы песни. Запоминают, подпевают учителю. Участвуют в игре, повторяют движения за учителем, слушая стихотворный текст	Запоминают и повторяют с учителем фразы, поют чисто мелодию и слова разученного отрывка. Ритмично выполняют движения упражнения-игры, повторяя их за учителем и самостоятельно под соответствующий текст
49.	Обобщение по теме: «Веселые путешественники»	1	Закрепление качеств, полученных на уроках по теме. Хоровое пение: закрепление изученного песенного репертуара по теме Слушание музыки: закрепление изученного музыкального материала для слушания по теме. Музыкально-дидактические игры. Игра на музыкальных инструментах детского оркестра	Поют отдельные повторяющиеся фразы, интонационно близко воспроизводят мелодию и ритм. Участвуют в игре, повторяют за учителем движения, слушая стихотворный текст	Выразительно, ритмически и интонационно достаточно правильно поют песню. Ритмично выполняют движения упражнения-игры, повторяя их за учителем и самостоятельно под соответствующий текст
<b>«Веселый музыкант» - 8 часов</b>					

50.	Знакомство с музыкальными инструментами	1	Знакомство с музыкальными инструментами и их звучанием: фортепиано, барабан, скрипка	Поют музыкальные фразы, эмоционально поют песни полностью с помощью учителя. Участвуют в действиях, воспроизводят простые движения, повторяя за учителем. Узнают музыкальные инструменты (скрипка, барабан, фортепьяно)	Поют песни эмоционально целиком, точно интонационно и ритмически. Делают вдох в начале фраз. Активно участвуют во всех действиях, самостоятельно выполняют движения. Узнают музыкальные инструменты (скрипка, барабан, фортепьяно). Могут определить звучание на слух
51.	Музыкально-дидактические игры.	1	Музыкально-дидактические игры. Игра на музыкальных инструментах детского оркестра	Слушают учителя, рассматривают иллюстрации, односложно отвечают на вопросы. Запоминают слова, мелодию, подпевают учителю отдельные слова и фразы	Слушают учителя, рассматривают иллюстрации, отвечают на вопросы, рассказывают о понимании труда. Запоминают и повторяют с учителем слова песни, воспроизводят чисто мелодию и слова разученного отрывка
52.	«Полонез» М. Огинский «Времена года». А. Вивальди	1	Слушание музыки: «Полонез». М. Огинский «Времена года». А. Вивальди. Аллегро из концерта №1, ми мажор, Le Primavera	Слушают, показывают эмоциональный отклик, односложно отвечают на вопросы о произведении	Слушают музыку, адекватно реагируют на художественные образы, показывают эмоциональный отклик, с помощью учителя определяют характер музыки
53.	«Веселый музыкант» музыка А. Филиппенко слова Т. Волгиной.	1	Хоровое пение: «Веселый музыкант». Музыка А. Филиппенко, слова Т. Волгиной.	Повторяют за учителем простые движения, выполняют движения с помощью учителя, подражая образу медведя. Слаженно и эмоционально поют разученные песни вместе с учителем	Повторяют за учителем движения. Выполняют движения самостоятельно, подражая образу медведя. Выразительно и слаженно исполняют разученные песни
54.	«Слон и скрипочка» музыка В. Кикты. Слова В. Татаринова	1	Хоровое пение: «Слон и скрипочка». Музыка В. Кикты. Слова В. Татаринова	Рассматривают иллюстрации. Слушают учителя, односложно отвечают на вопросы. Слушают, запоминают музыкальный материал, подпевают учителю отдельные слова и фразы, близко интонационно воспроизводят мелодию разученного отрывка	Рассматривают иллюстрации, отвечают активно на вопросы. Называют сюжет, объекты и их назначение. Осознанно слушают, запоминают и повторяют музыкальный материал. Воспроизводят чисто мелодию и слова разученного отрывка. Отвечают на вопросы о характере песни, её содержании
55.	«Вот взяла лисичка скрипку» музыка А. Филиппенко слова Е. Журливой	1	Хоровое пение: «Вот взяла лисичка скрипку». Музыка А. Филиппенко. Слова Е. Журливой	Пропевают по строкам песню вместе с учителем. Поют всю песню с учителем интонационно относительно близко к мелодии. Повторяют за учителем, относительно ритмично делают простые движения. Эмоционально поют песни полностью с	Поют песню самостоятельно, правильно интонационно и ритмически, передают характер и динамику. Осознанно слушают, самостоятельно определяют настроение музыки, её характер и художественные образы. Движения выполняют ритмически правильно, проговаривая текст. Поют

				помощью учителя. Делают вдох в начале музыкальных фраз	песни эмоционально целиком, точно интонационно и ритмически. Распределяют дыхание в течение всей песни
56.	«Марш» из балета П. Чайковского «Щелкунчик»	1	Слушание музыки: «Марш». Из балета П. Чайковского «Щелкунчик»	Слушают, показывают эмоциональный отклик, односложно отвечают на вопросы о произведении	Слушают музыку, адекватно реагируют на художественные образы, показывают эмоциональный отклик, с помощью учителя определяют характер музыки
57.	Обобщение по теме: «Веселый музыкант»	1	Закрепление представлений, сформированных на уроках по теме. Хоровое пение: закрепление изученного песенного репертуара по теме. Слушание музыки: закрепление изученного музыкального материала для слушания по теме. Музыкально-дидактические игры. Игра на музыкальных инструментах детского оркестра	Рассматривают иллюстрацию, слушают музыку. Определяют время года музыкального произведения с помощью наводящих вопросов. Показывают эмоциональный отклик, определяют характер песни с помощью учителя, односложно отвечают на вопросы о песне. Ритмично выполняют простые движения	Слушают произведение. Рассматривают иллюстрацию. Активно участвуют в беседе, отвечают на вопросы Рассказывают о своём представлении о лете. Называют характер прослушанной мелодии. Выполняют ритмические движения, выразительно проговаривают текст
<b>«Я на солнышке лежу» - 9 часов</b>					
58.	Игра на музыкальных инструментах детского оркестра.	1	Знакомство с музыкальными произведениями, посвященными летнему отдыху. Игра на музыкальных инструментах детского оркестра	Стучат равными долями под счет. Осваивают приемы игры на ударно-шумовых музыкальных инструментах.	Эмоционально исполняют песню с простейшими элементами динамических оттенков, в соответствующем темпе и характере, достаточно точно воспроизводя мелодию произведения. Рассматривают, показывают, называют музыкальные инструменты, различают их на слух
59.	«Я на солнышке лежу»	1	Знакомство с музыкальными произведениями и, посвященными летнему отдыху.	Поют выученный фрагмент с учителем. Слушают новый куплет и пропевают по строкам вместе с учителем. Показывают эмоциональный отклик от исполнения песни, с помощью учителя определяют настроение музыки	Поют выученный фрагмент с учителем и самостоятельно. Слушают, запоминают и повторяют самостоятельно новый куплет. Показывают эмоциональный отклик от исполнения песни, самостоятельно определяют настроение музыки. Эмоционально повторяют движения за учителем
60.	«По малину в сад пойдем» музыка А. Филиппенко, слова Т. Волгиной	1	Знакомство с музыкальными произведениями и, посвященными летнему отдыху. Хоровое пение: «По малину в сад пойдем». Музыка А. Филиппенко, слова Т. Волгиной	Поют отдельные фразы песни. Запоминают, подпевают учителю отдельные слова и фразы. Вовремя берут дыхание и правильно воспроизводят мелодию.	Запоминают и повторяют с учителем. Воспроизводят мелодию и слова разученного отрывка самостоятельно, вовремя берут дыхание и распределяют его до конца фразы.

				Слушают ранее изученные музыкальные произведения, показывают эмоциональный отклик на знакомую музыку	Исполняют песню в темпе, характере, соответствующем содержанию. Слушают ранее изученные музыкальные произведения, называют их, подпевают узнаваемые произведения
61.	«Андрей-воробей», русская народная песня	1	Знакомство с музыкальными произведениями и, посвященными летнему отдыху. Хоровое пение: «Андрей-воробей». Русская народная песня	Пропевают по строкам вместе с учителем в унисон интонационно близко к мелодии. Эмоционально подпевают учителю выученные песни. Выполняют задания учителя, стучат на инструментах равными долями. Повторяют действия упражнения за учителем	Поют песни с учителем. Самостоятельно исполняют песни в унисон интонационно чисто, в соответствующем темпе и характере произведения. Выполняют задания учителя, исполняют на инструментах ритмический рисунок, показанный учителем. Повторяют действия за учителем и самостоятельно, одновременно проговаривая слова упражнения
62.	«Как Лявенок и Черепаха пели песню» музыка Г. Гладкова, слова С. Козлова	1	Знакомство с музыкальными произведениями и, посвященными летнему отдыху. Слушание музыки: «Песенка Лявенка и Черепахи». Из мультфильма «Как Лявенок и Черепаха пели песню». Музыка Г. Гладкова, слова С. Козлова	Рассматривают музыкальный инструмент. С опорой на изображение узнают скрипку, смычок. Слушают стихотворение, повторяют за учителем простые движения, выполняют движения с подсказками учителя	Рассматривают музыкальный инструмент. Узнают инструмент на слух, называют и показывают скрипку, смычок, скрипача. Слушают стихотворение, повторяют движения. Ритмически правильно самостоятельно выполняют движения и проговаривают текст
63.	«Песенка про кузнечика» из мультфильма «Приключения Незнайки» музыка В. Шаинского, слова Н. Носова	1	Знакомство с музыкальными произведениями и, посвященными летнему отдыху. Слушание музыки: «Песенка про кузнечика». Из мультфильма «Приключения Незнайки». Музыка В. Шаинского, слова Н. Носова Инсценирование музыкально-дидактической игры	Слушают ранее изученные музыкальные произведения, показывают эмоциональный отклик на знакомую музыку узнают художественные образы, подпевают песни. Выполняют задания учителя, стучат на инструментах равными долями	Слушают ранее изученные музыкальные произведения, называют их, подпевают узнаваемые произведения. Выполняют задания учителя, исполняют на инструментах несложный ритмический рисунок, показанный учителем
64.	Игра на музыкальных инструментах детского оркестра	1	Знакомство с музыкальными произведениями и, посвященными летнему отдыху. Музыкально-дидактические игры. Игра на музыкальных инструментах детского оркестра	Слушают музыку, адекватно реагируют на художественные образы, показывают эмоциональный отклик. С помощью учителя определяют характер музыки.	Осознанно слушают музыку, определяют ее характер, отвечают на вопросы о произведении. Эмоционально повторяют движения за учителем
65.	Обобщение по теме: «Я на солнышке лежу»	1	Закрепление знаний, сформированных на уроках по теме. Хоровое пение: закрепление изученного песенного репертуара по теме Слушание музыки: закрепление изученного музыкального материала	Эмоционально поют песни с помощью учителя. Делают вдох в начале музыкальных фраз.	Поют песни эмоционально целиком. Распределяют дыхание. Самостоятельно выполняют движения музыкально-ритмических упражнений

			для слушания по теме. Инсценирование музыкально-дидактические игры. Игра на музыкальных инструментах детского оркестра	Участвуют в действиях, воспроизводят простые движения, повторяя за учителем	
66.	Итоговый урок	1	Выявление успешности овладения обучающимися ранее изученным материалом. Хоровое пение: повторение изученного песенного репертуара за учебный год. Слушание музыки: закрепление изученного музыкального материала для слушания за учебный год. Инсценирование музыкально-дидактические игры. Игра на музыкальных инструментах детского оркестра	Поют изученные песни в унисон, близко интонируя мелодию и соблюдая ритм с помощью учителя. Берут дыхание в начале фразы. Выполняют задания учителя, стучат на инструментах равными долями под счет. Повторяют за учителем и ритмично воспроизводят простые движения	Эмоционально передают характер песни. Поют песни целиком в унисон самостоятельно. Берут дыхание в начале музыкальных фраз, распределяют дыхание. Точно интонируют мелодию и соблюдают ритм. Выполняют задания учителя, точно исполняют на инструментах несложные ритмические рисунки. Выполняют движения ритмически правильно

## ТЕМАТИЧЕСКОЕ ПЛАНИРОВАНИЕ 1 класс

№	Тема предмета	Кол-во часов	Программное содержание	Дифференциация видов деятельности	
				Минимальный уровень	Достаточный уровень
1.	«Здравствуй музыка». Вводный урок	1	Знакомство обучающихся с музыкальным кабинетом, правилами поведения на уроках. Знакомство с учебником (знакомятся с разделами учебника и условными обозначениями). Слушание песни «Улыбка» музыка В. Шаинского, слова А. Тимофеевского из мультфильма «Крошка Енот»	С помощью учителя ориентируются в кабинете музыки. Под контролем учителя выполняют правила поведения на уроках музыки. Показывают условные обозначения. Показывают эмоциональный отклик на музыкальное произведение	Ориентируются в кабинете музыки. Выполняют правила поведения на уроках музыки. Называют и показывают условные обозначения Передают словами характер и динамические особенности музыкального произведения. Исполняют свою любимую песню
2.	Знакомство с правилами пения	1	Слушание: детские песни из популярных отечественных мультфильмов. «Песенка Крокодила Гены» (музыка В. Шаинского, слова А. Тимофеевского из мультфильма «Чебурашка»). Знакомство с певческой установкой. Выявление предыдущего музыкального опыта, интересов и предпочтений обучающихся. Хоровое пение (работа над певческим дыханием): исполнение известных и любимых детьми песен. Детские песни из популярных отечественных мультфильмов, песня «Улыбка» музыка В. Шаинского, слова М. Тимофеевского из мультфильма «Крошка Енот». Выполнение музыкально-ритмических движений игры «Руки кверху поднимаем»	Слушают, показывают эмоциональный отклик. Под руководством учителя выполняют правила пения, правильно стоят, правильно сидят. Наблюдают, повторяют отдельные движения музыкально-ритмической игры за учителем	Слушают, дают характеристику образов героев. Выполняют правила пения. Правильно стоят, правильно сидят во время пения. Активно принимают участие в музыкально-ритмической игре, повторяют движения за учителем
3.	Музыкальные инструменты: пианино, рояль	1	Знакомство обучающихся с музыкальными инструментами (пианино, рояль). Певческая установка – повторение. Формирование навыков пения. «Песенка Крокодила Гены» из мультфильма «Чебурашка», музыка В. Шаинского, слова А. Тимофеевского. Формирование умения брать дыхание перед началом музыкальной фразы.	Рассматривают иллюстрации с изображением музыкальных инструментов (пианино, рояль). Повторяют с опорой на карточки правила поведения в кабинете музыки и правила пения. Под контролем учителя перед началом музыкальной фразы правильно берут дыхание.	Рассматривают иллюстрации и называют музыкальные инструменты и их составные части (корпус, клавиши). Повторяют правила поведения в кабинете музыки и правила пения. Правильно берут дыхание перед началом музыкальных фраз.

			Выполнение музыкально-ритмических движений игры «Руки кверху поднимаем»	Выполняют движения музыкально-ритмической игры, повторяя их за учителем	Активно принимают участие в музыкально-ритмической игре, повторяют движения за учителем
4.	Обобщение по теме: «Здравствуй музыка»	1	Хоровое пение: закрепление изученного песенного репертуара по теме. Работа над певческим дыханием. Слушание музыки: закрепление изученного музыкального материала для слушания по теме «Здравствуй музыка». Инсценирование игры «Руки кверху поднимаем»	Выполняют правила пения под руководством учителя. Правильно стоят, правильно сидят во время пения. Слушают, показывают эмоциональный отклик. Выполняют движения музыкально-ритмической игры, повторяя их за учителем	Выполняют правила пения. Правильно стоят, правильно сидят во время пения. Слушают, узнают и называют песни, дают характеристику образов героев. По памяти выполняют движения музыкально-ритмической игр и пропевают гласные
5.	<b>«Домашние животные».</b> «Серенькая кошечка Музыка В. Витлина, слова Н. Найдёновой	1	Хоровое пение «Улыбка», музыка В. Шаинского, слова М. Тимофеевского из мультфильма «Крошка Енот». Беседа о домашних животных. Разучивание песни «Серенькая кошечка», музыка В. Витлина, слова Н. Найдёновой. Выполнение упражнения, эмитирующего движения кошки. Работа с учебником. Выполнение дыхательной гимнастики «Подуем». Работа с иллюстрациями	Выполняют правила пения под контролем учителя. Называют, кто изображен на картинке в учебнике. Слушают, показывают эмоциональный отклик на музыкальное произведение. Повторяют движения за учителем. Рассматривают иллюстрации	Правильно стоят, берут дыхание, начинают и заканчивают пение. Рассказывают о домашних животных, которые живут у них дома. Передают словами характер и динамические особенности музыкального произведения. Выполняют движения самостоятельно. Рассматривают иллюстрации, отвечают на вопросы
6.	Три поросенка, музыка М. Протасова, слова Н. Соловьевой	1	Хоровое пение «Серенькая кошечка», музыка В. Витлина, слова Н. Найдёновой. Работа с учебником. Выполнение дыхательной гимнастики «Подуем». Слушание музыки «Три поросенка», музыка М. Протасова, слова Н. Соловьевой. Хоровое пение «Улыбка», музыка В. Шаинского, слова М. Тимофеевского из мультфильма «Крошка Енот	Выполняют правила пения под контролем учителя. Подпевают повторяющиеся интонации припева песни. Рассматривают иллюстрацией в учебнике. Имитируют движения животных, с опорой на иллюстрации. Изображают образы героев музыкального произведения. Повторяют движения за учителем. Спокойно слушают музыку	Правильно стоят, берут дыхание, начинают и заканчивают пение. Поют отдельные фразы или всю песню. Рассматривают иллюстрацию, отвечают на вопросы. Имитируют движения животных в соответствии с содержанием песни. Составляют рассказ (2-3 предложения). Выполняют движения самостоятельно. Изображают образы героев музыкального произведения. Передают в движении музыкально-игровые и сказочные образы. Правильно стоят, берут дыхание, начинают и заканчивают пение

7.	«Веселые гуси», украинская народная песня	1	Хоровое пение «Серенькая кошечка», музыка В. Витлина, слова Н. Найдёновой. Работа с учебником. Знакомство с украинской народной песней «Веселые гуси». Развитие слухового внимания и чувства ритма на специальных ритмических упражнениях. Развитие умения брать дыхание перед началом музыкальной фразы, отработка навыков экономного выдоха, удерживания дыхания на более длинных фразах. Инсценирование песни «Веселые гуси». Танцевально-ритмические движения	Подпевают отдельные или повторяющиеся звуки, слоги и слова. Начинают движение вместе с началом звучания музыки и заканчивают движение по ее окончании, повторяя движения за учителем. Рассматривают иллюстрации в учебнике. Подпевают повторяющиеся интонаций припева песни. Соблюдают последовательность движений в соответствии с исполняемой ролью при инсценировке песни, повторяя движения за учителем	Исполняют песню. Имитируют движения животных в соответствии с содержанием песни. Рассматривают иллюстрации, отвечают на вопросы. Беседуют по содержанию и характеру песни. Правильно стоят, берут дыхание, начинают и заканчивают пение. Соблюдают последовательность движений в соответствии с исполняемой ролью при инсценировке песни
8.	«Бабушкин козлик», русская народная песня. Обработка Ю. Слонова	1	Хоровое пение «Серенькая кошечка», музыка В. Витлина, слова Н. Найдёновой. Дифференциация частей песни: вступление, запев, припев, проигрыш. Работа с учебником. Слушание музыки: «Бабушкин козлик», русская народная песня. Обработка Ю. Слонова. Инсценирование музыкально-дидактических игр. Выполнение музыкально-ритмических движений упражнений «Гуси, куры»	Выполняют правила пения под контролем учителя. Рассматривают иллюстрации. Слушают музыку, адекватно реагируют на художественные образы. Подпевают повторяющиеся интонаций припева песни. Соблюдают последовательность движений в соответствии с исполняемой ролью при инсценировке песни, повторяя движения за учителем. Повторяют движения за учителем	Правильно стоят, берут дыхание, начинают и заканчивают пение. Правильно стоят, берут дыхание, начинают и заканчивают пение. Слушают музыку, отвечают на вопросы учителя. Передают в движении характер музыкально-игровых и сказочных образов. Выполняют движения самостоятельно
9.	Обобщение по теме: «Домашние животные»	1	Хоровое пение: закрепление изученного песенного репертуара по теме «Домашние животные». Инсценирование песен раздела: «Серенькая кошечка», «Веселые гуси», «Бабушкин козлик». Слушание музыки: закрепление изученного музыкального материала для слушания по теме. Выполнение дыхательной гимнастики «Подуем». Выполнение музыкально-ритмических движений упражнений	Подпевают отдельные или повторяющиеся звуки, слоги и слова. Начинают движение вместе с началом звучания музыки и заканчивают движение по ее окончании, повторяя движения за учителем. Соблюдают последовательность движений в соответствии с исполняемой ролью при инсценировке песни, повторяя движения за учителем. Повторяют движения за учителем	Правильно стоят, берут дыхание, начинают и заканчивают пение. Выполняют движения соответствующие темпу мелодии и характеру героев песни. Передают в движении характер музыкально-игровых образов героев разученных песен. Выполняют движения самостоятельно
10.	<b>Урожай собирай.</b>	1	Работа с учебником.	Рассматривают иллюстрации.	Рассматривают иллюстрации. Отвечают на вопросы.



	Знакомство с музыкальными произведениями и об осени		Слушание «Урожай собирай», музыка А. Филиппенко, слова Т. Волгиной. Дыхательная гимнастика, упражнение «Я подую». Разучивание песни по фразам. Хоровое пение 1-ого куплета песни «Урожай собирай»	Показывают на иллюстрации фрукты и овощи. Слушают песню. Показывают эмоциональный отклик на музыкальное произведение. Повторяют действия за учителем. Повторяют и пропевают за учителем отдельные слова	Слушают песню. Показывают эмоциональный отклик на музыкальное произведение, отвечают на вопросы учителя о характере песни. Выполняют действия самостоятельно. Повторяют и пропевают за учителем музыкальные фразы 1-го куплета
11.	«Урожай собирай», музыка А. Филиппенко, слова Т. Волгиной	1	Хоровое пение: «Урожай собирай», музыка А. Филиппенко, слова Т. Волгиной. Повторение 1-ого куплета. Закрепление правил певческой установки. Работа над напевным звучанием на основе элементарного овладения певческим дыханием. Инсценирование. Дыхательная гимнастика, упражнение «Я подую»	Подпевают отдельные или повторяющиеся звуки, слоги и слова. Правильно стоят, правильно сидят во время пения. Соблюдают последовательность движений, повторяя движения за учителем. Повторяют действия за учителем	Правильно стоят, берут дыхание, начинают и заканчивают пение. Правильно стоят, правильно сидят во время пения. Выполняют движения, соответствующие темпу мелодии и характеру героев песни. Самостоятельно соблюдают последовательность движений, соответствующих содержанию слов песни. Выполняют действия самостоятельно
12.	«Во поле береза стояла», русская народная песня	1	Хоровое пение: «Урожай собирай», музыка А. Филиппенко, слова Т. Волгиной. Обучение певческой установке. Работа над напевным звучанием на основе элементарного овладения певческим дыханием. Дыхательная гимнастика, упражнение «Я подую». Пение коротких попевок на одном дыхании. Отработка навыков экономного выдоха, удерживания дыхания на более длинных фразах. Развитие умения петь легким звуком песни подвижного характера и плавно — песни напевного характера. Музыкально-ритмические движения - песня «Бабочка». Слушание русской народной песни «Во поле береза стояла». Беседа по содержания и характеру песни. Разучивание песни	Подпевают отдельные или повторяющиеся звуки, слоги и слова. Правильно стоят, правильно сидят во время пения. Выполняют действия, повторяя их за учителем. Показывают эмоциональный отклик на музыкальное произведение. Подпевают повторяющиеся интонации припева песни	Поют, выполняя инструкции учителя. Правильно стоят, берут дыхание, начинают и заканчивают пение. Выполняют действия самостоятельно. Поют слова песни (отдельные фразы, всю песню). Показывают эмоциональный отклик на музыкальное произведение. Выполняют движения, эмитирующие бабочку. Делятся впечатлениями от прослушивания. Отвечают на вопросы по содержанию песни. Разучивают песню по фразам

13.	«Во поле береза стояла». Хоровод	1	Хоровое пение: «Урожай собирай», музыка А. Филиппенко, слова Т. Волгиной. Выполнение музыкально-ритмических движений упражнения «Бабочка». Работа с учебником. Знакомство с отличием песни и танца (хоровод). Разучивание песни «Во поле береза стояла» по фразам. Развитие умения брать дыхание перед началом музыкальной фразы, отработка навыков экономного выдоха, удерживания дыхания на более длинных фразах. Движение под музыку, взявшись за руки. Хоровод	Поют отдельные фразы песни. Выполняют действия - их повтор за учителем. Подпевают повторяющиеся интонации припева песни. Начинают движение вместе с началом звучания музыки и заканчивают движение по ее окончании, повторяя движения за учителем	Поют, выполняя инструкции учителя. Выполняют действия самостоятельно. Отвечают на вопросы учителя. Разучивают песню по фразам. Начинают движение вместе с началом звучания музыки и заканчивают движение по ее окончании
14.	Люблю березку русскую. Песня-хоровод «Во поле березка стояла»	1	Техническая работа над песней «Во поле березка стояла». Развитие умения слышать вступление и правильно начинать пение вместе с педагогом и без него, прислушиваться к пению одноклассников. Создание характера и музыкального образа. Отработка движений в хороводе. Хоровое пение: «Урожай собирай», музыка А. Филиппенко, слова Т. Волгиной	Поют отдельные фразы песни. Начинают движение вместе с началом звучания музыки и заканчивают движение по ее окончании, повторяя движения за учителем. Поют отдельные фразы песни	Поют отдельные фразы песни Отрабатывают движение в хороводе под руководством учителя. Поют, выполняя инструкции учителя
15.	Музыкальные инструменты. Балалайка	1	Техническая работа над песней «Во поле березка стояла». Работа с учебником. Знакомство с музыкальными инструментами и их звучанием, понятиями: народный инструмент, щипковый инструмент, струна. Разучивание движений под музыку песни «Птицы на юг улетают». Слушание русской народной песни. «На горе-то калина». Беседа по содержанию и характеру песни. Знакомство с песней, эмоциональная настроенность на песню. Разучивание песни	Поют отдельные фразы песни. Рассматривают иллюстрации. Различают на иллюстрации балалайку и рояль. Начинают движение вместе с началом звучания музыки и заканчивают движение по ее окончании, повторяя движения за учителем. Слушают, показывают эмоциональный отклик	Выразительно поют с соблюдением динамических оттенков. Рассматривают иллюстрации. Отвечают на вопросы. Различают звучание балалайки и рояля. Начинают движение вместе с началом звучания музыки и заканчивают движение по ее окончании, выполняют самостоятельно. Слушают, показывают эмоциональный отклик. Отвечают на вопросы по содержанию песни

16.	«На горе-то калина», русская народная песня	1	Хоровое пение русской народной песни «На горе-то калина». Инсценировка песни. Техническая работа над песней «Урожай собирай». Развитие умения брать дыхание перед началом музыкальной фразы, отработка навыков экономного выдоха, удерживания дыхания на более длинных фразах	Слушают, показывают эмоциональный отклик Повторяют движения за учителем. Поют отдельные фразы песни	Слушают, показывают эмоциональный отклик. Отвечают на вопросы по содержанию песни. Выполняют движения самостоятельно. Исполняют произведение в темпе, характере соответствующем содержанию
17.	Музыкальные инструменты. Барабан.	1	Закрепление и художественное исполнение песни «Во поле березка стояла». Исполнение хора. Работа с учебником. Знакомство с музыкальными инструментами и их звучанием, понятиями: ударный инструмент, барабанщик, барабанные палочки. Разучивание музыкально-ритмического упражнения "Возле дома". Разучивание движений под музыку песни «Птицы на юг улетают». Развитие умения передачи словами внутреннего содержания музыкальных сочинений	Поют отдельные фразы песни. Выполняют движения вместе со всеми, повторяя движения за учителем. Рассматривают иллюстрации. Различают изображения балалайки и барабана. Выполняют движения вместе с учителем. Начинают движение вместе с началом звучания музыки и заканчивают движение по ее окончании, повторяя движения за учителем	Выразительно поют с соблюдением динамических оттенков. Танцуют в хороводе, выполняя движения самостоятельно. Рассматривают иллюстрации. Отвечают на вопросы. Различают звучание балалайки и барабана. Ритмично выполняют движения вместе с учителем. Показывают эмоциональный отклик на музыкальное произведение. Разучивают песню по фразам. Отвечают на вопросы по содержанию песни
18.	«Савка и Гришка», белорусская народная песня	1	Техническая работа над песней «Во поле березка стояла». Продолжение работы над пением в унисон. Выразительно-эмоциональное исполнение выученных песен с простейшими элементами динамических оттенков. Исполнение хора. Работа с учебником. Знакомство с белорусской народной песней «Савка и Гришка», работа с текстом песни. Разучивание ритмического упражнения «Считалка»	Поют отдельные фразы песни. Выполняют движения вместе со всеми. Рассматривают иллюстрацию. Кратко отвечают на вопросы. Слушают песню, показывают эмоциональный отклик на музыкальное произведение. Выполняют действия, повторяют их за учителем	Выразительно поют с соблюдением динамических оттенков. Самостоятельно выполняют движение в хороводе. Рассматривают иллюстрации. Отвечают на вопросы. Слушают песню, показывают эмоциональный отклик на музыкальное произведение. Отвечают на вопросы по содержанию песни. Выполняют действия самостоятельно
19.	«Огородная-хороводная», музыка Б. Можжевелова, слова А. Пассовой	1	Повторение ритмического упражнения «Считалка». Техническая работа над белорусской народной песней «Савка и Гришка».	Выполняют действия, повторяют их за учителем. Поют отдельные фразы песни, повторяют слова припева.	Выполняют действия самостоятельно. Исполняют произведение в темпе, соответствующем содержанию. Поют припев, эмитируя игру на дудочке.

			<p>Развитие умения петь легким звуком песни подвижного характера и плавно — песни напевного характера. Продолжение работы над пением в унисон.</p> <p>Знакомство с песней «Огородная-хороводная», музыка Б. Можжевелова, слова А. Пассовой.</p> <p>Музыкально - ритмическое упражнение под песню «Ну-ка, повтори»</p>	<p>Подпевают повторяющиеся интонаций припева песни.</p> <p>Выполняют 2-3 простейших танцевальных движения вместе со всеми.</p> <p>Повторяют действия за учителем</p>	<p>Отрабатывают движение в хороводе, под руководством учителя</p>
20.	Обобщение по теме: «Урожай собирай»	1	<p>Хоровое пение: закрепление изученного песенного репертуара по теме «Урожай собирай», музыка А. Филиппенко, слова Т. Волгиной «Во поле берёза стояла», русская народная песня; «Савка и Гришка», белорусская народная песня.</p> <p>Слушание музыки: «На горе-то калина», закрепление изученного музыкального материала для слушания по теме.</p> <p>Инсценирование.</p> <p>Музыкально-дидактические игры</p>	<p>Подпевают, поют отдельные фразы песни с учителем.</p> <p>Отрабатывают движения в хороводе вместе с учителем.</p> <p>Показывают эмоциональную отзывчивость на музыкальный материал</p>	<p>Повторяют, пропевают мелодии с учителем, а затем самостоятельно.</p> <p>Отрабатывают движение в хороводе, под руководством учителя.</p> <p>Исполняют произведение в темпе и характере соответствующем содержанию</p>
21.	«К нам гости пришли». «К нам гости пришли», музыка А. Александрова, слова М. Ивенсен	1	<p>Музыкально - ритмическое упражнение под песню «Ну-ка, повтори».</p> <p>Техническая работа над песней.</p> <p>Работа с учебником.</p> <p>Слушание песни «К нам гости пришли», музыка А. Александрова, слова М. Ивенсен.</p> <p>Беседа по содержания и характеру песни.</p> <p>Разучивание песни.</p> <p>Выразительно-эмоциональное исполнение выученных песен с простейшими элементами динамических оттенков.</p> <p>Музыкально-ритмическое упражнение «Любопытная Варвара»</p>	<p>Выполняют движения вместе со всеми, повторяя действия за учителем.</p> <p>Подпевают повторяющиеся интонаций припева песни.</p> <p>Слушают, рассматривают иллюстрации.</p> <p>Слушают песню, показывают эмоциональный отклик на музыкальное произведение.</p> <p>Поют отдельные фразы песни.</p> <p>Слушают слова упражнения, показывают эмоциональный отклик</p>	<p>Исполнение музыкально-ритмических упражнений под песню «Ну-ка, повтори» в темпе и характере соответствующем содержанию, выполняя движения самостоятельно.</p> <p>Поют, выполняя инструкции учителя.</p> <p>Слушают.</p> <p>Отвечают на вопросы.</p> <p>Определяют характер песни.</p> <p>Отвечают на вопросы по содержанию песни.</p> <p>Слушают слова, выполняют действия.</p> <p>Пропевают гласные звуки</p>
22.	Музыкальные инструменты. Баян	1	<p>Музыкально - ритмическое упражнение под песню «Ну-ка, повтори», исполнение в темпе, характере.</p> <p>Техническая работа над песней «К нам гости пришли».</p> <p>Работа с учебником.</p>	<p>Выполняют движения вместе со всеми, повторяя действия за учителем.</p> <p>Подпевают повторяющиеся интонаций припева песни.</p> <p>Слушают контрастные по звучанию музыкальные инструменты (баян, барабан).</p>	<p>Исполняют музыкально-ритмические упражнения под песню «Ну-ка, повтори» в темпе, характере, соответствующем содержанию, выполняя движения самостоятельно.</p> <p>Поют, выполняя инструкции учителя.</p>

			Знакомство с музыкальным инструментом и его звучанием, понятиями: баян, баянист, кнопочный инструмент, меха. Сравнение звучания ударного и кнопочного инструмента (баян, барабан)	Рассматривают иллюстрации	Слушают и различают контрастные по звучанию музыкальные инструменты. Рассматривают иллюстрации, отвечают на вопросы учителя. Слушают слова, выполняют действия. Пропевают гласные звуки
23.	«Лето кота Леопольда», музыка Б. Савельева, слова А. Хайта	1	Музыкально-ритмические упражнения. Развитие умения слышать вступление и правильно начинать пение вместе с педагогом и без него, прислушиваться к пению одноклассников. Слушание песни «Лето кота Леопольда», музыка Б. Савельева, слова А. Хайта. Музыкально- ритмическое упражнение «Пальчик о пальчик»	Слушают слова, выполняют действия музыкально-ритмического упражнения под контролем педагога. Подпевают повторяющиеся интонаций припева песни. Слушают песню, показывают эмоциональный отклик, определяют характер песни с помощью учителя, односложно отвечают на вопросы о песне	Слушают слова, выполняют действия музыкально-ритмического упражнения самостоятельно. Пропевают гласные звуки. Исполняют произведение в темпе, характере, соответствующем содержанию. Слушают, отвечают на вопросы о характере песни, содержании песни и её герое
24.	Частушки-топотушки, музыка Л. Маковской, слова И. Черницкой	1	Работа с учебником, беседа о жанре «Частушка». Хоровое пение: разучивание песни Частушки-топотушки, музыка Л. Маковской, слова И. Черницкой. Развитие понимания содержания песни на основе характера ее мелодии (веселого, легкого) и текста. Музыкально-ритмические упражнения «Разминка»	Рассматривают иллюстрацию, определяют с помощью учителя сюжет. Поют отдельные фразы песни. После разучивания выполняют движения упражнения, повторяя за учителем	Рассматривают иллюстрацию, определяют сюжет, настроение, отвечают на вопросы. Исполняют в темпе, характере, соответствующем содержанию. Выполняют движения самостоятельно, соответственно бодрому характеру содержания, проговаривая слова
25.	«День рождения кота Леопольда», музыка Б. Савельева, слова А. Хайта	1	Слушание песни «День рождения кота Леопольда», музыка Б. Савельева, слова А. Хайта. Знакомство с песней. Хоровое пение: техническая работа над песней «Частушки-топотушки», музыка Л. Маковской, слова И. Черницкой. Музыкально- ритмическое упражнение «Все захлопали в ладоши»	Показывают эмоциональную отзывчивости, определяют характер с помощью учителя. Поют отдельные фразы песни. Выполняют движения упражнения, повторяя за учителем	Слушают песню. Отвечают на вопросы. Определяют характер песни. Исполняют произведение в его темпе и характере. Выполняют движения ритмично, соответственно темпу и характеру фраз
26.	Обобщающий урок по теме: «К нам гости пришли»	1	Хоровое пение: закрепление изученного песенного репертуара по теме. Слушание музыки: закрепление изученного музыкального материала для слушания по теме. Инсценирование. Музыкально-дидактические игры	Эмоционально участвуют в действиях, поют повторяющиеся фразы, воспроизводят простые движения и ровный ритм	Эмоционально участвуют во всех действиях, поют песни целиком, исполняют в темпе, характере, соответствующем содержанию. Воспроизводят правильно движения и ритм

27.	«Новогодний хоровод». «Что за дерево такое?», музыка М. Старокадомского, слова Л. Некрасовой	1	Работа с учебником. Рассматривание иллюстрации «Возле ёлки». Беседа о новогодних традициях. Разучивание песни «Что за дерево такое?», музыка М. Старокадомского, слова Л. Некрасовой. Музыкально-ритмическая игра	Рассматривают иллюстрацию, определяют с помощью учителя сюжет новогоднего праздника. Поют отдельные фразы песни вместе с учителем. Выполняют хлопки под счет	Рассматривают иллюстрацию, самостоятельно определяют сюжет, отвечают на вопросы. Запоминают, поют куплеты с помощью учителя. Выполняют повторяющийся несложный ритмический рисунок
28.	Играем в музыкальный оркестр - «Что за дерево такое?», музыка М. Старокадомского, слова Л. Некрасовой	1	Развитие эмоциональной отзывчивости и реагирования на музыку различного характера. Игра на ударно-шумовых инструментах – шумовой оркестр. Хоровое пение песни «Что за дерево такое?». Техническая работа над песней. Музыкально - ритмическое упражнение «Насос»	Слушают контрастные по звучанию музыкальные инструменты, сходные по звучанию музыкальные инструменты. Подпевают повторяющиеся интонаций припева песни. Ритмично выполняют движения вместе с учителем	Осваивают приемы игры на музыкальных инструментах, не имеющих звукоряд. Поют песню. Ритмично выполняют движения вместе с учителем, самостоятельно проговаривая слова
29.	«Новогодняя», музыка А. Филиппенко, слова Г. Бойко (перевод с украинского М. Ивенсен)	1	Развитие умения самостоятельно узнавать и называть песни по вступлению. Хоровое пение: знакомство с песней «Новогодняя», музыка А. Филиппенко, слова Г. Бойко. Музыкально- ритмическое упражнение «Как меня учили грамоте»	Поют отдельные фразы песни. Выполняют движения вместе с учителем.	Запоминают куплеты, пропевают интонационно близко. Ритмично выполняют движения вместе с учителем, самостоятельно проговаривают слова
30.	«Ёлочка», музыка А. Филиппенко, слова М. Познанской (перевод с украинского А. Ковальчука)	1	Развитие умения слышать вступление и правильно начинать пение вместе с педагогом и без него. Знакомство с песней «Ёлочка», музыка А. Филиппенко, слова М. Познанской - разучивание песни. Музыкально - ритмическое упражнение «Как меня учили грамоте» в разных характерах	Поют отдельные фразы песни. Подпевают повторяющиеся интонаций припева песни. Выполняют движения вместе с учителем	Исполнение в темпе, характере, соответствующем содержанию. Ритмично и эмоционально выполняют движения вместе с учителем и самостоятельно, проговаривая слова.
31.	«Ёлочка», музыка А. Филиппенко, слова М. Познанской (перевод с украинского А. Ковальчука)	1	Развитие умения слышать вступление и правильно начинать пение вместе с педагогом и без него, прислушиваться к пению одноклассников. Разучивание песни. Музыкально - ритмическое упражнение «Замок»	Подпевают повторяющиеся интонаций припева песни. Выполняют движения вместе с учителем	Исполнение в темпе, характере, соответствующем содержанию. Разучивают песню, правильно самостоятельно выполняют движения

32.	Играем в музыкальный оркестр. «Баба – Яга»	1	Техническая работа над песней «Ёлочка». Исполнение произведения. Обучение детей игре на ударно-шумовых инструментах. Музыкально - ритмическое упражнение «Баба -Яга»	Подпевают куплет, окончания строк, пропевают припев. Играют равные доли на музыкальных инструментах. Осваивают приемы игры на музыкальных инструментах, не имеющих звукоряд	Поют песню напевно, достаточно близко интонируя мелодию. Сопровождают мелодию игрой на музыкальном инструменте
33.	Обобщающий урок по теме: «Новогодний хоровод»	1	Хоровое пение: закрепление изученного песенного репертуара по теме. Слушание музыки: закрепление изученного музыкального материала для слушания по теме. Инсценирование. Музыкально-дидактические игры	Участвуют в действиях, поют повторяющиеся фразы, припевы, воспроизводят простые движения и ровный ритм	Эмоционально участвуют во всех действиях, поют песни целиком, вовремя вступают, берут дыхание, достаточно точно воспроизводят мелодию и ритм
34.	<b>«Защитники Отечества».</b> «Ракеты», музыка Ю. Чичкова, слова Я. Серпина	1	Беседа о празднике «День защитника Отечества». Рассмотрение тематических иллюстраций. Хоровое пение: «Ракеты», музыка Ю. Чичкова, слова Я. Серпина. Знакомство с песней, беседа о характере, содержании. Разучивание песни	Слушают учителя, односложно отвечают на вопросы. Рассматривают иллюстрации. Слушают произведение. Поют отдельные фразы песни	Рассматривают иллюстрации, представленные учителем, называют предметы и людей, определяют их отношение к празднику. Слушают произведение, отвечают на вопросы. Исполняют песню в темпе, характере, соответствующем содержанию
35.	«Ракеты», музыка Ю. Чичкова, слова Я. Серпина	1	Развитие умения дифференцировать различные части песни: вступление, запев, припев, проигрыш, окончание. Продолжение разучивания песни «Ракеты». Ритмическое упражнение «Самолёт»	Подпевают повторяющиеся интонаций припева песни. После разучивания выполняют движения, повторяя за учителем	Исполняют песню в темпе, характере, соответствующем содержанию. После разучивания выполняют движения самостоятельно, соответственно бодрому характеру содержания, проговаривая слова
36.	Обобщающий урок по теме: «Защитники Отечества»	1	Хоровое пение: закрепление изученной песни «Ракета». Слушание музыки: песня «Бескозырка белая», музыка народная, слова З. Александровой. Ответы на вопросы. Инсценирование упражнения «Дорога»	Подпевают повторяющиеся интонации припева песни. Слушают, показывают эмоциональный отклик, односложно отвечают на вопросы о произведении. Участвуют в инсценировке, повторяя движения за учителем	Слушают, отвечают на вопросы о характере музыки, содержании и её героях. Исполняют песню в темпе, характере соответствующем содержанию. Активное, эмоциональное участвуют в инсценировке, ритмично повторяют движения за учителем, проговаривая слова
37.	<b>«Девочек наших мы поздравляем».</b> «Песню девочкам поем», музыка Т. Попатенко, слова З. Петровой	1	Беседа о празднике «Международный женский день». Рассмотрение иллюстраций, подготовленных учителем. Хоровое пение: «Песню девочкам поем», музыка Т. Попатенко, слова З. Петровой. Разучивание слов и движений упражнения «Птичка»	Рассматривают иллюстрации. Слушают учителя, односложно отвечают на вопросы. Запоминают, подпевают учителю отдельные слова и фразы. Выполняют упражнение по частям, повторяя действия за учителем	Рассматривают иллюстрации, называют предметы и людей, определяют их отношение к празднику. Запоминают и повторяют с учителем, воспроизводят чисто мелодию и слова разученного отрывка.

					После разучивания выполняют движения с подсказками учителя, соответственно характеру произведения
38.	«Песню девочкам поем», музыка Т. Попатенко, слова З. Петровой	1	Техническая работа над песней «Песню девочкам поем». Продолжение работы над пением в унисон. Закрепление слов и движений упражнения «Птичка»	Подпевают за учителем отдельные фразы песни. Выполняют упражнение, повторяя действия за одноклассниками	Исполнение песни в темпе, характере, соответствующем содержанию. Выполняют движения самостоятельно, соответственно характеру, проговаривая слова
39.	«Танец маленьких лебедей» из балета «Лебединое озеро» П. И. Чайковского	1	Хоровое пение: повторение песни «Песню девочкам поем». Слушание музыки: танец маленьких лебедей из балета «Лебединое озеро» П. И. Чайковского. Ответы на вопросы. Упражнение «Ёжик»	Пропевают по строкам вместе с учителем интонационно близко к мелодии. Осознанно слушают, показывают эмоциональный отклик, с помощью учителя определяют характер музыки. Смотрят, повторяют за учителем движения	Повторяют песню с учителем и самостоятельно. Достаточно точно интонационно и ритмически, передают характер песни. Осознанно слушают, определяют настроение музыки. Правильно самостоятельно выполняют движения, подражая движениям ёжика
40.	«Маме в день 8 марта», музыка Е. Тиличеевой, слова М. Ивенсен	1	Хоровое пение: разучивание песни «Маме в день 8 марта», музыка Е. Тиличеевой, слова М. Ивенсен. Развитие понимания содержания песни на основе характера ее мелодии и текста. Музыкально-ритмическое упражнение «Любимая мама». Повторение песни «Песню девочкам поем», музыка Т. Попатенко, слова З. Петровой	Запоминают, подпевают учителю отдельные слова и фразы песни. Слушают, показывают эмоциональный отклик, односложно отвечают на вопросы о произведении. Выполняют движения упражнения, повторяя их за учителем, слушая стихотворный текст. Подпевают учителю	Запоминают и повторяют с учителем фразы, поют чисто мелодию и слова разученного отрывка. Слушают, отвечают на вопросы о характере песни, о её содержании. Ритмично выполняют движения упражнения-игры, повторяя их за учителем и самостоятельно под соответствующий текст. Поют песню вместе с учителем и самостоятельно
41.	«Белые кораблики», музыка В. Шаинского, слова Л. Яхнина	1	Слушание музыки: песня «Белые кораблики», музыка В. Шаинского, слова Л. Яхнина. Развитие эмоциональной отзывчивости и реагирования на музыку различного характера. Разучивание слов и движений упражнения «Кудрявая овечка». Хоровое пение - техническая работа над песнями: «Песню девочкам поем», «Маме в день 8 марта»	Слушают, показывают эмоциональный отклик, односложно отвечают на вопросы о произведении. Выполняют упражнение по частям, повторяя действия за учителем. Подпевают учителю отдельные слова и повторяющиеся фразы, припевы, интонационно близко воспроизводят мелодию	Слушают, отвечают на вопросы о характере песни, о её содержании. После разучивания выполняют движения, соответственно характеру произведения. Повторяют с учителем фразы, воспроизводят точно мелодию и слова песен
42.	Обобщающий урок по теме: «Девочек наших мы поздравляем»	1	Хоровое пение: закрепление изученного песенного репертуара по теме «Девочек наших мы поздравляем».	Поют музыкальные фразы. Эмоционально поют изученные песни полностью с помощью учителя.	Поют песни эмоционально целиком, точно интонационно и ритмически. Делают вдох в начале фраз.



			Музыкально-дидактические игры	Участвуют в действиях, воспроизводят простые движения	Активно участвуют во всех действиях, самостоятельно выполняют движения
43.	«Дружба крепкая». «Песня друзей», музыка Г. Гладкова, слова Ю. Энтина из мультфильма «Бременские музыканты».	1	Беседа о дружбе, друзьях и их значении в жизни человека. Работа с учебником, иллюстрациями. Хоровое пение: разучивание «Песни друзей», музыка Г. Гладкова, слова Ю. Энтина из мультфильма «Бременские музыканты»	Слушают учителя, рассматривают иллюстрации, односложно отвечают на вопросы. Запоминают, подпевают учителю отдельные слова и фразы	Слушают учителя, рассматривают иллюстрации, рассказывают о понимании дружбы, активно отвечают на вопросы. Запоминают и повторяют с учителем, воспроизводят близко мелодию и слова разученного отрывка
44.	Музыкальные инструменты. Гитара. Труба	1	Хоровое пение: продолжение разучивания «Песни друзей». Знакомство с музыкальными инструментами труба и гитара, их внешним видом и звучанием	Запоминают новый материал, подпевают учителю отдельные слова и фразы, повторяющиеся строки песни. Рассматривают, показывают, различают по изображению музыкальные инструменты	Запоминают и повторяют с учителем, воспроизводят близко мелодию и слова нового и ранее разученного материала Рассматривают, показывают, называют музыкальные инструменты, различают их на слух
45.	Музыкальные инструменты. Маракасы. Румба	1	Хоровое пение: техническая работа над «Песней друзей», исполнение в темпе, характере. Знакомство с музыкальными инструментами румба и маракасы, их внешним видом и звучанием. Приемы игры на музыкальных инструментах	Подпевают повторяющиеся фразы песни. Рассматривают, показывают, различают по изображению музыкальные инструменты. Стучат равными долями под счет	Эмоционально исполняют песню с простейшими элементами динамических оттенков, в соответствующем темпе и характере. Рассматривают, показывают, называют музыкальные инструменты, различают их на слух. Воспроизводят простой ритм
46.	Музыкальные инструменты. Бубен. Треугольник	1	Хоровое пение: «Песня друзей», исполнение песни в темпе и соответствующем характере. Знакомство с музыкальными инструментами бубен и треугольник, их внешним видом и звучанием. Приемы игры на музыкальных инструментах	Подпевают повторяющиеся фразы песни. Рассматривают, показывают, различают по изображению музыкальные инструменты. Стучат равными долями под счет. Осваивают приемы игры на ударно-шумовых музыкальных инструментах	Эмоционально исполняют песню с простейшими элементами динамических оттенков, в соответствующем темпе и характере. Достаточно точное воспроизводя мелодию произведения. Рассматривают, показывают, называют музыкальные инструменты, различают их на слух. Осваивают приемы игры на ударно-шумовых музыкальных инструментах, воспроизводят простой ритм
47.	«На крутом берегу» из мультфильма «Леопольд и Золотая рыбка», музыка Б. Савельева, слова А. Хайта	1	Слушание музыки: песня «На крутом берегу», музыка Б. Савельева, слова А. Хайта из мультфильма «Леопольд и Золотая рыбка».	Слушают, показывают эмоциональный отклик на знакомое музыкальное произведение. Выполняют задания учителя, играют на инструментах под музыку равными долями под счет.	Слушают, узнают музыкальное произведение, отвечают на вопросы о характере и содержании песни. Выполняют задания учителя, исполняют на инструментах несложный ритмический рисунок под руководством учителя.

			Шумовой оркестр – работа с детскими музыкальными инструментами под «Песню друзей»	Подпевают учителю, уверенно поют повторяющиеся фразы	Осознанно исполняют песню, достаточно близко соблюдая мелодию и ритм
48.	«Все мы делим пополам», музыка В. Шаинского, слова М. Пляцковского	1	Хоровое пение: «Все мы делим пополам», музыка В. Шаинского. слова М. Пляцковского - разучивание песни Песня-игра «Дождик». Повторение «Песни друзей» из м/ф «Бременские музыканты»	Повторяют за учителем отдельные фразы песни. Запоминают, подпевают учителю. Участвуют в игре, повторяют движения за учителем, слушая стихотворный текст	Запоминают и повторяют с учителем фразы, поют чисто мелодию и слова разученного отрывка. Ритмично выполняют движения упражнения-игры, повторяя их за учителем и самостоятельно, под соответствующий текст
49.	«Все мы делим пополам», музыка В. Шаинского, слова М. Пляцковского. Закрепление	1	Хоровое пение: техническая работа над песней «Все мы делим пополам». Ритмическая игра «Зайка»	Поют отдельные повторяющиеся фразы, интонационно близко воспроизводят мелодию и ритм. Участвуют в игре, повторяют за учителем движения, слушая стихотворный текст	Выразительно, ритмически и интонационно достаточно правильно поют песню. Ритмично выполняют движения: упражнения-игры, повторяя их за учителем и самостоятельно под соответствующий текст
50.	Обобщающий урок по теме: «Дружба крепкая»	1	Хоровое пение: закрепление изученного песенного репертуара по теме «Дружба крепкая». Шумовой оркестр: закрепление «Песни друзей» Музыкально-дидактические игры	Поют музыкальные фразы, эмоционально поют песни полностью с помощью учителя. Участвуют в действиях, воспроизводят простые движения, повторяя за учителем	Поют песни эмоционально целиком, точно интонационно и ритмически. Делают вдох в начале фраз. Активно участвуют во всех действиях, самостоятельно выполняют движения
51.	«Трудимся с охотой». «Трудимся с охотой», музыка Е. Тиличевой, слова Ю. Ермолаева и В. Коркина	1	Беседа о труде и его значении в жизни человека. Работа с учебником. Знакомство с песней «Трудимся с охотой», музыка Е. Тиличевой, слова Ю. Ермолаева и В. Коркина. Понятия «запев», «припев». Развитие эмоциональной отзывчивости и реагирования на музыку различного характера	Слушают учителя, рассматривают иллюстрации, односложно отвечают на вопросы. Запоминают слова, мелодию, подпевают учителю отдельные слова и фразы	Слушают учителя, рассматривают иллюстрации, отвечают на вопросы, рассказывают о понимании труда. Запоминают и повторяют с учителем слова песни, воспроизводят чисто мелодию и слова разученного отрывка
52.	Танцевально-ритмическая деятельность - «Карусель», музыка В. Шаинского, слова Ю. Энтина	1	Хоровое пение: продолжение разучивания песни «Трудимся с охотой». Танцевально-ритмическая деятельность: движения под песню «Карусель», музыка В. Шаинского, слова Ю. Энтина	Запоминают новый куплет, подпевают учителю отдельные слова и фразы, точно поют припев. Слушают песню, воспроизводят движения с помощью учителя	Запоминают и повторяют с учителем песню. Воспроизводят близко мелодию и слова нового и ранее разученного материала. Поют припев. Исполняют произведение в темпе, характере, соответствующем содержанию.

					Ритмически правильно, самостоятельно выполняют движения и пропевают текст
53.	Танцевально-ритмическая деятельность. Упражнение «Медведь»	1	Выполнение движений под стихотворение «Медведь». Техническая работа над песней «Трудимся с охотой», музыка Е. Тиличеевой, слова Ю. Ермолаева и В. Коркина - развитие умения петь легким звуком песни подвижного характера	Повторяют за учителем простые движения, выполняют движения с помощью учителя, подражая образу медведя. Слаженно и эмоционально поют разученные песни вместе с учителем	Повторяют за учителем движения. Выполняют движения самостоятельно, подражая образу медведя. Выразительно и слаженно исполняют разученные песни
54.	«На мосточке», музыка А. Филиппенко, слова Г. Бойко	1	Работа с учебником, рассматривание иллюстрации мостов. Хоровое пение: прослушивание и дальнейшее разучивание песни «На мосточке», музыка А. Филиппенко, слова Г. Бойко. Повторение песни «Трудимся с охотой». Слушание музыки: «Хор охотников» из оперы «Волшебный стрелок» К. Вебера	Рассматривают иллюстрации. Слушают учителя, односложно отвечают на вопросы. Слушают, запоминают музыкальный материал, подпевают учителю отдельные слова и фразы, близко интонационно воспроизводят мелодию разученного отрывка. Слушают, показывают эмоциональный отклик, односложно отвечают на вопросы о произведении	Рассматривают иллюстрации, отвечают активно на вопросы. Называют сюжет, объекты и их назначение. Осознанно слушают, запоминают и повторяют музыкальный материал. Воспроизводят чисто мелодию и слова разученного отрывка. Отвечают на вопросы о характере песни, её содержании
55.	Техническая работа над песней «На мосточке»	1	Хоровое пение: продолжение разучивания песни «На мосточке», техническая работа над песней. Слушание музыки: «Клоуны» Д. Кабалевского - развитие умения передачи словами внутреннего содержания музыкальных сочинений. Танцевально-ритмическая деятельность - инсценирование стихотворения «Петушок» и «Уточка»	Пропевают по строкам песню вместе с учителем. Поют всю песню с учителем интонационно относительно близко к мелодии. Слушают музыку, адекватно реагируют на художественные образы, показывают эмоциональный отклик, с помощью учителя определяют характер музыки. Повторяют за учителем, относительно ритмично делают простые движения	Поют песню самостоятельно, правильно интонационно и ритмически, передают характер и динамику. Осознанно слушают, самостоятельно определяют настроение музыки, её характер и художественные образы. Движения выполняют ритмически правильно, проговаривая текст
56.	Обобщающий урок по теме: «Трудимся с охотой»	1	Хоровое пение: закрепление изученного песенного репертуара, исполнение песен раздела «Трудимся с охотой». Слушание музыки: закрепление изученного музыкального материала. Музыкально-дидактические игры	Эмоционально поют песни полностью с помощью учителя. Делают вдох в начале музыкальных фраз. Участвуют в действиях, воспроизводят простые движения музыкально-дидактических игр, повторяя за учителем	Поют песни эмоционально целиком, точно интонационно и ритмически. Распределяют дыхание в течение всей песни. Активно участвуют во всех действиях, самостоятельно выполняют движения музыкально-дидактических игр
57.	«Вот оно, какое наше лето» из м/ф «Дед Мороз и лето», музыка	1	Беседа о времени года «лето». Работа с учебником.	Рассматривают иллюстрацию, слушают музыку.	Слушают произведение. Рассматривают иллюстрацию. Активно участвуют в беседе, отвечают на вопросы

	Е. Крылатова, слова Ю Энтина		Слушание музыки «Песенка о лете» из м/ф «Дед Мороз и лето», музыка Е. Крылатова, слова Ю Энтина) - развитие эмоциональной отзывчивости и реагирования на музыку различного характера. Танцевально-ритмическая деятельность: повторение - инсценирование стихотворения «Петушок» и «Уточка», развитие слухового внимания и чувства ритма	Определяют время года музыкального произведения с помощью наводящих вопросов. Показывают эмоциональный отклик, определяют характер песни с помощью учителя, односложно отвечают на вопросы о песне. Ритмично выполняют простые движения	Рассказывают о своём представлении о лета. Называют характер прослушанной мелодии. Выполняют ритмические движения, выразительно проговаривают текст
58.	«Песенка Львенка и Черепахи из мультфильма «Как Львенок и Черепаха пели песню», музыка Г. Гладкова, слова С. Козлова	1	Хоровое пение: разучивание песни «Песенка Львенка и Черепахи из мультфильма «Как Львенок и Черепаха пели песню», музыка Г. Гладкова, слова С. Козлова. Развитие умения брать дыхание перед началом музыкальной фразы, отработка навыков экономного выдоха. Танцевально-ритмическая деятельность - инсценирование стихотворения «Лисица»	Поют отдельные фразы песни. Запоминают, подпевают учителю отдельные слова и фразы, вовремя берут дыхание и правильно воспроизводят мелодию. Повторяют за учителем простые движения, эмоционально воспроизводят эти движения с помощью учителя, подражая образу лисицы	Запоминают и повторяют с учителем. Воспроизводят мелодию и слова разученного отрывка самостоятельно. Вовремя берут дыхание и распределяют его до конца фразы. Эмоционально повторяют за учителем движения и воспроизводят эти движения самостоятельно, подражая образу лисицы
59.	Танцевально-ритмическая деятельность – инсценирование стихотворения «Лисица»	1	Хоровое пение: продолжение разучивания «Песенка Львенка и Черепахи из мультфильма «Как Львенок и Черепаха пели песню»». Развитие понимания содержания песни на основе характера ее мелодии. Танцевально-ритмическая деятельность – инсценирование, повторение стихотворения «Лисица»	Поют выученный фрагмент с учителем. Слушают новый куплет и пропевают по строкам вместе с учителем. Показывают эмоциональный отклик от исполнения песни. С помощью учителя определяют настроение музыки. Повторяют вместе с учителем движения, эмоционально воспроизводят эти движения с подсказками, подражая образу лисицы	Поют выученный фрагмент с учителем и самостоятельно. Слушают, запоминают и повторяют самостоятельно новый куплет. Показывают эмоциональный отклик от исполнения песни, самостоятельно определяют настроение музыки. Эмоционально повторяют движения за учителем. Выполняют движения самостоятельно, подражая образу лисицы и проговаривая текст
60.	«Песенка про кузнечика», музыка В. Шаинского, слова Н. Носова из мультфильма «Приключения Незнайки»	1	Хоровое пение: разучивание песни «Песенка про кузнечика», музыка В. Шаинского, слова Н. Носова из мультфильма «Приключения Незнайки». Техническая работа над песней «Песенка Львенка и Черепахи». Развитие умения самостоятельно узнавать и называть песни по вступлению	Поют отдельные фразы песни. Запоминают, подпевают учителю отдельные слова и фразы. Вовремя берут дыхание и правильно воспроизводят мелодию. Слушают ранее изученные музыкальные произведения, показывают	Запоминают и повторяют с учителем. Воспроизводят мелодию и слова разученного отрывка самостоятельно, вовремя берут дыхание и распределяют его до конца фразы. Исполняют песню в темпе, характере, соответствующем содержанию.

				эмоциональный отклик на знакомую музыку	Слушают ранее изученные музыкальные произведения, называют их, подпевают узнаваемые произведения
61.	Шумовой оркестр - «Песенка про кузнечика», музыка В. Шаинского, слова Н. Носова из мультфильма «Приключения Незнайки»	1	Хоровое пение: техническая работа над песнями «Песенка про кузнечика» и «Песенка Лявенка и Черепахи». Шумовой оркестр – игра на детских инструментах под песню «Песенка про кузнечика» Упражнение «Коси, коса»	Пропевают по строкам вместе с учителем в унисон, интонационно близко к мелодии. Эмоционально подпевают учителю выученные песни. Выполняют задания учителя, стучат на инструментах равными долями. Повторяют действия упражнения за учителем	Поют песни с учителем. Самостоятельно исполняют песни в унисон интонационно чисто, в соответствующем темпе и характере произведения. Выполняют задания учителя, исполняют на инструментах ритмический рисунок, показанный учителем. Повторяют действия за учителем и самостоятельно, одновременно проговаривая слова упражнения
62.	Музыкальные инструменты. Скрипка	1	Знакомство с музыкальным инструментом и его звучанием. Слушание музыки: М. Мусоргский «Гопак» из оперы «Сорочинская ярмарка». Ритмическое упражнение «Раз-два, синева»	Рассматривают музыкальный инструмент. С опорой на изображение узнают скрипку, смычок. Слушают стихотворение, повторяют за учителем простые движения, выполняют движения с подсказками учителя	Рассматривают музыкальный инструмент. Узнают инструмент на слух, называют и показывают скрипку, смычок, скрипача. Слушают стихотворение, повторяют движения. Ритмически правильно самостоятельно выполняют движения и проговаривают текст
63.	Шумовой оркестр - «Песенка Лявенка и Черепахи», музыка Г. Гладкова, слова С. Козлова	1	Развитие умения самостоятельно узнавать и называть песни по вступлению. Шумовой оркестр – игра на детских инструментах под песню «Песенка Лявенка и Черепахи»	Слушают ранее изученные музыкальные произведения, показывают эмоциональный отклик на знакомую музыку, узнают художественные образы, подпевают песни. Выполняют задания учителя, стучат на инструментах равными долями	Слушают ранее изученные музыкальные произведения, называют их, подпевают узнаваемые произведения. Выполняют задания учителя, исполняют на инструментах несложный ритмический рисунок, показанный учителем
64.	И.С.Бах, Прелюдия до-мажор	1	Слушание музыки: Прелюдия до-мажор И.С. Баха из сюиты (из «Хорошо темпированного клавира») - развитие эмоциональной отзывчивости и реагирования на музыку различного характера. Танцевально-ритмическая деятельность – повторение инсценирования стихотворений «Медведь» и «Лисица»	Слушают музыку, адекватно реагируют на художественные образы, показывают эмоциональный отклик. С помощью учителя определяют характер музыки. Повторяют вместе с учителем соответствующие образу животного движения	Осознанно слушают музыку, определяют ее характер, отвечают на вопросы о произведении. Эмоционально повторяют движения за учителем. Выполняют движения самостоятельно, подражая соответствующему образу животного и проговаривая текст
65.	Обобщающий урок по теме «Вот оно, какое наше лето»	1	Работа над пением в унисон. Выразительно-эмоциональное исполнение выученных песен с простейшими элементами динамических оттенков.	Эмоционально поют песни с помощью учителя. Делают вдох в начале музыкальных фраз. Участвуют в действиях, воспроизводят простые движения, повторяя за учителем	Поют песни эмоционально целиком. Распределяют дыхание. Самостоятельно выполняют движения музыкально-ритмических упражнений

			Исполнение песен и повторение музыкально-ритмических упражнений		
66.	<b>Повторение изученного за год</b>	1	Работа над пением в унисон. Повторение правил пения. Выразительно-эмоциональное исполнение выученных песен с простейшими элементами динамических оттенков	Поют изученные песни в унисон, близко интонируя мелодию и соблюдая ритм с помощью учителя. Берут дыхание в начале фразы. Выполняют задания учителя, стучат на инструментах равными долями под счет. Повторяют за учителем и ритмично воспроизводят простые движения	Эмоционально передают характер песни. Поют песни целиком в унисон самостоятельно. Берут дыхание в начале музыкальных фраз, распределяют дыхание. Точно интонируют мелодию и соблюдают ритм. Выполняют задания учителя, точно исполняют на инструментах несложные ритмические рисунки. Выполняют движения ритмически правильно

## ТЕМАТИЧЕСКОЕ ПЛАНИРОВАНИЕ 2 класс

№	Тема предмета	Кол-во часов	Программное содержание	Дифференциация видов деятельности	
				Минимальный уровень	Достаточный уровень
1.	<b>«Здравствуй музыка».</b> Вводный урок	1	Повторение правил поведения на уроках музыки. Работа с учебником. Знакомство с учебником (разделы учебника и условные обозначения). Повторение изученных музыкальных инструментов. Слушание изученных в 1-ом классе музыкальных произведений. Хоровое пение. Повторение изученной в 1-ом классе «Песенки Крокодила Гены» (музыка	Под контролем учителя выполняют правила поведения на уроках музыки. Рассматривают и показывают условные обозначения, по изображению узнают музыкальные инструменты. Показывают эмоциональный отклик на знакомое музыкальное произведение. Подпевают отдельные звуки и фразы с помощью учителя	Выполняют правила поведения на уроках музыки. Показывают и называют условные обозначения. Самостоятельно показывают и называют музыкальные инструменты, различают на слух. Показывают эмоциональный отклик на музыкальное произведение, узнают и называют его. Поют песню по памяти вместе с учителем, соблюдая мелодию и ритм

			В. Шаинского, слова А. Тимофеевского)			
2.	«Улыбка» из мультфильма «Крошка Енот», музыка В. Шаинского, слова М. Тимофеевского Повторение правил пения	1	Повторение правил певческой установки и певческого дыхания. Работа с учебником. Знакомство обучающихся с музыкальным инструментом – арфа. Слушание музыки - «Вальс» А.К. Глазунова. Хоровое пение - «Улыбка» из мультфильма «Крошка Енот», музыка В. Шаинского, слова М. Тимофеевского. Выполнение музыкально-ритмических движений игры «Руки кверху поднимаем»		Под руководством учителя выполняют правила пения. Правильно стоят, сидят во время пения. Рассматривают иллюстрации с изображением арфы, отличают арфу от ранее изученных инструментов. Слушают, показывают эмоциональный отклик на произведение. Подпевают повторяющиеся звуки, слоги и слова. Повторяют движения музыкально - ритмической игры за учителем	Выполняют правила пения. Правильно стоят, сидят во время пения. Рассматривают иллюстрации с изображением арфы, называют отличия от ранее изученных инструментов, определяют на слух звучание арфы. Слушают, показывают эмоциональный отклик на произведение, дают эмоциональную характеристику музыке, узнают звучание музыкальных инструментов. Поют музыкальные фразы на одном дыхании, воспроизводят мелодию и слова произведения. Принимают активное участие в музыкально - ритмической игре, повторяют движения самостоятельно
3.	<b>Урожай собирай!</b> Русская народная песня «На горе-то калина»	1	Повторение правил пения и дыхания. Упражнение «Я подую». Разучивание русской народной песни «На горе-то калина». Ритмическое упражнение «Корова». Динамические оттенки - понятия «громко» и «тихо»		Повторяют действия за учителем. Подпевают отдельные слова и звуки, пытаются воспроизводить мелодию. Выполняют движения под чтение стихотворения учителем, произносят звук «Му-у» громко или тихо, повторяя за учителем	Повторяют действия за учителем, а затем самостоятельно. Запоминают и повторяют с учителем. Воспроизводят мелодию и слова разученного отрывка. Выполняют движения, проговаривая с учителем слова игры, произносят звук «Му-у» громко или тихо по инструкции учителя

4.	Знакомство с высокими и низкими звуками	1	<p>Слушание музыки: «Жаворонок», А. Рамирес в обр. П. Мориа».</p> <p>Знакомство с высокими и низкими звуками.</p> <p>Работа с учебником: знакомство с понятием «оркестр».</p> <p>Техническая работа над русской народной песни «На горе-то калина».</p> <p>Ритмическое упражнение «Корова».</p> <p>Повторение понятий «громко» и «тихо»</p>		<p>Слушают музыку.</p> <p>Показывают эмоциональный отклик на музыкальное произведение.</p> <p>Рассматривают иллюстрацию.</p> <p>Определяют визуально «много музыкальных инструментов»</p> <p>Подпевают отдельные звуки, слова.</p> <p>Выполняют движения и произносят звук «Му-у» громко и тихо под контролем учителя</p>	<p>Слушают музыку.</p> <p>Показывают эмоциональный отклик на музыкальное произведение, отвечают на вопросы учителя о характере музыки.</p> <p>Определяют высокие и низкие звуки.</p> <p>Рассматривают иллюстрацию, отвечают на вопросы учителя, запоминают понятие «оркестр».</p> <p>Повторяют и выразительно поют ранее выученные куплеты, запоминают и повторяют с учителем новые фразы, воспроизводят мелодию и слова.</p> <p>Выполняют движения и пропевают звук «Му-у» громко и тихо, проговаривая слова игры</p>
5.	Русская народная песня «Каравай»	1	<p>Повторение правил пения и певческого дыхания.</p> <p>Упражнение «Я подую»</p> <p>Хоровое пение.</p> <p>Исполнение русской народной песни «На горе-то калина».</p> <p>Работа с учебником.</p> <p>Работа с иллюстрацией «Каравай».</p> <p>Разучивание русской народной песни «Каравай»</p>		<p>Повторяют действия за учителем.</p> <p>Подпевают отдельные звуки, слова, повторяющиеся фразы.</p> <p>Рассматривают иллюстрацию.</p> <p>Слушают, показывают эмоциональный отклик на музыкальное произведение</p>	<p>Повторяют действия за учителем, а затем самостоятельно.</p> <p>Повторяют и выразительно поют, воспроизводят мелодию и слова песни.</p> <p>Рассматривают иллюстрацию, отвечают на вопросы учителя.</p> <p>Повторяют за учителем слова, пропевают разученную песню</p>
6.	Знакомство с понятием «Ансамбль»	1	<p>Работа с учебником.</p> <p>Знакомство с понятием «ансамбль».</p> <p>Ритмическая игра-упражнение «Жук».</p>		<p>Рассматривают иллюстрацию.</p> <p>Определяют визуально несколько исполнителей.</p>	<p>Рассматривают иллюстрацию, отвечают на вопросы учителя, понимают значение «ансамбль».</p> <p>Активно принимают участие в игре, повторяют</p>



			<p>Слушание песни «Добрый жук», музыка А. Спадавеккиа, слова Е. Шварца.</p> <p>Техническая работа над русской народной песней «Каравай».</p> <p>Ритмический ансамбль</p>		<p>Выполняют движения игры, повторяя их за учителем.</p> <p>Слушают, показывают эмоциональный отклик на музыкальное произведение.</p> <p>Слушают, узнают песню, повторяют за учителем ритм на детских музыкальных инструментах</p>	<p>слова и движения за учителем.</p> <p>Слушают, отвечают на вопросы, описывают характер песни и содержание.</p> <p>Пропевают, повторяют ритм на детских музыкальных инструментах за учителем и самостоятельно</p>
7.	<p>«Неприятность эту мы переживём», музыка Б. Савельева, слова А. Хайта</p>		<p>Исполнение русской народной песни «Каравай» с ритмическим ансамблем.</p> <p>Прослушивание песни «Неприятность эту мы переживём», музыка Б. Савельева, слова А. Хайта.</p> <p>Упражнение «Два кота».</p> <p>Хоровое пение изученных в разделе песен</p>		<p>Подпевают и повторяют за учителем ритм на детских музыкальных инструментах.</p> <p>Слушают песню, показывают эмоциональный отклик на музыкальное произведение, отвечают на вопрос о характере песни.</p> <p>Выполняют движения упражнения-игры, повторяя их за учителем и слушая стихотворный текст.</p> <p>Пропевают повторяющиеся слова и фразы</p>	<p>Поют песню и играют ранее выученный ритм на детских музыкальных инструментах.</p> <p>Слушают песню.</p> <p>Показывают эмоциональный отклик на музыкальное произведение, отвечают на вопросы учителя о характере и содержании песни.</p> <p>Ритмично выполняют движения упражнения-игры, повторяя их за учителем и самостоятельно.</p> <p>Мелодически и ритмически правильно поют песни</p>
8.	<p>«Огородная-хороводная», музыка А. Можжевелова, слова А. Пассовой</p>		<p>Повторение упражнения «Два кота».</p> <p>Слушание песни «Кашалотик», музыка Р. Паулса, слова И. Резника.</p> <p>Работа с учебником - иллюстрация «Огород».</p> <p>Хоровое пение.</p> <p>Разучивание песни «Огородная-хороводная»,</p>		<p>Выполняют движения упражнения-игры, повторяя их за учителем, слушая стихотворный текст.</p> <p>Слушают песню, определяют характер музыки.</p> <p>Рассматривают рисунок, называют овощи.</p>	<p>Самостоятельно, ритмично со словами выполняют движения упражнения-игры.</p> <p>Слушают песню, отвечают на вопросы о характере и содержании песни, придумывают движения под эту музыку.</p> <p>Рассматривают рисунок, рассказывают, что на нем изображено и для чего.</p>

			музыка А. Можжевелова, слова А. Пассовой		Выполняют правила пения под контролем учителя. Прослушивают и разучивают песни по фразам, пропевают повторяющиеся фразы	Повторяют правила пения. Правильно стоят (сидят), берут дыхание, начинают и заканчивают пение. Прослушивают и разучивают песни по фразам, поют песни с учителем
9.	Музыкальные инструменты – флейта		Музыкальные инструменты – флейта. Техническая работа над песней «Огородная-хороводная». Слушание музыки - «Шутка» И.С. Баха. Русская народная песня-танец «Зайныка»		Рассматривают, показывают, по изображению узнают флейту и другие изученные музыкальные инструменты. Пропевают песни по строкам с учителем. Самостоятельно пропевают повторяющиеся фразы песни. Слушают и с помощью учителя определяют характер музыки, показывают по картинке солирующий музыкальный инструмент. Повторяют за учителем движения, подпевают повторяющиеся концы фраз	Рассматривают, показывают, называют флейту и другие изученные музыкальные инструменты, различают их на слух. Поют песню с учителем и самостоятельно, интонируя мелодию и соблюдая ритмический рисунок. Слушают и самостоятельно определяют характер музыки, показывают и называют солирующий музыкальный инструмент. Повторяют движения, показанные учителем, выразительно и ритмически правильно исполняют песню-танец
10.	Обобщение по теме «Здравствуй музыка»		Повторение правил правильной вокальной установки и певческого дыхания. Повторение изученных песен и упражнений об осени		Выполняют задания, повторяют песни, упражнения и движения с помощью учителя	Выполняют задания самостоятельно, эмоционально, мелодически и ритмически правильно. Отвечают на вопросы
11.	<b>«Новогодний хоровод»</b>	1	Беседа о времени года «зима». Работа с учебником. Хоровое пение:		Рассматривают иллюстрацию, находят предметы, относящиеся к зимним праздникам.	Рассматривают иллюстрацию, называют предметы, относящиеся к

	Русская народная песня «Как на тоненький ледок»		слушание и разучивание русской народной песни «Как на тоненький ледок». Работа над напевным звучанием. Шумовой оркестр – работа с детскими музыкальными инструментами		Подпевают отдельные или повторяющиеся звуки, слова, концы фраз. Выполняют задания учителя, стучат равными долями под счет на инструментах	зимним праздникам, и называют их назначение. Осмысленно поют с протяжностью гласные. Выполняют задания учителя, исполняют на инструментах несложный ритмический рисунок под руководством учителя
12.	«Колыбельная медведицы», музыка Е. Крылатова, слова Ю. Яковлева	1	Упражнение «Мишка». Хоровое пение: продолжение разучивания русской народной песни «Как на тоненький ледок». Работа над напевным звучанием. Слушание музыки: «Колыбельная медведицы», музыка Е. Крылатова, слова Ю. Яковлева. Понятия «отрывистая» и «плавная» музыка. Шумовой оркестр – работа с детскими музыкальными инструментами		Выполняют движения вместе с учителем. Подпевают отдельные или повторяющиеся звуки, слова, концы фраз. Слушают, показывают эмоциональный отклик, определяют настроение песни. Выполняют задания учителя, стучат равными долями под счет на инструментах	Ритмично выполняют движения вместе с учителем и самостоятельно, проговаривая слова. Слушают, показывают эмоциональный отклик, определяют характер песни плавность звучания. Выполняют задания учителя, исполняют на инструментах несложный ритмический рисунок под руководством учителя
13.	«Новогодняя», музыка А. Филлипенко. слова Г. Бойко	1	Хоровое пение: закрепление и художественное исполнение песни русская народная песня «Как на тоненький ледок». Шумовой оркестр. Беседа о празднике Новый год. Разучивание песни «Новогодняя», музыка А. Филлипенко, слова Г. Бойко		Подпевают куплет, окончания строк, пропевают припев. Играют равными долями на музыкальных инструментах. Слушают, дают односложные ответы. Пропевают мелодию. Повторяют музыкальные фразы вместе с учителем	Поют песню, интонируя мелодию, плавно, напевно. Исполняют на инструментах несложный ритмический рисунок. Слушают, называют знакомые стихи и песни, отвечают на вопросы. Пропевают мелодию, повторяют музыкальные фразы с учителем и самостоятельно
14.	«Возле ёлки»	1	Работа с учебником. Рассмотрение иллюстрации «Возле ёлки».		Рассматривают иллюстрацию, определяют	Рассматривают иллюстрацию, самостоятельно определяют

			<p>Беседа о новогодних традициях. Хоровое пение: продолжение разучивания песни «Новогодняя». Слушание песни «Поезд», музыка Н. Метлова, слова Т. Бабаджанян. Ритмические движения под песню «Поезд». Техническая работа над песней «Как на тоненький ледок». Закрепление понятия «плавно»</p>		<p>с помощью учителя сюжет новогоднего праздника. Повторяют и пропевают мелодии с учителем. Разучивают и повторяют новые музыкальные фразы вместе с учителем. Слушают, показывают эмоциональный отклик, определяют характер песни, повторяют за учителем элементарные движения. Подпевают куплет, окончания строк, пропевают припев</p>	<p>сюжет, отвечают на вопросы. Повторяют с учителем ранее изученные произведения, пропевают мелодии. Разучивают новые музыкальные фразы с учителем. Поют их самостоятельно. Слушают, показывают эмоциональный отклик, определяют характер песни, после разучивания самостоятельно делают движения. Осмысленно поют песню, плавно, интонируя мелодию</p>
15.	«Песенка Деда Мороза», из м/ф «Дед Мороз и лето», музыка Е. Крылатова, слова Ю Энтина	1	<p>Повторение песен «Как на тоненький ледок» и «Новогодняя». Упражнение «Лягушка». Знакомство с понятием «отрывисто». Слушание музыки «Песенка Деда Мороза» из м/ф «Дед Мороз и лето», музыка Е. Крылатова, слова Ю Энтина</p>		<p>Подпевают куплеты, окончания строк, поют припевы, проявляют эмоциональный отклик на произведение. После разучивания выполняют движения упражнения, повторяя их за учителем. Слушают, показывают эмоциональный отклик, определяют характер песни с помощью учителя, односложно отвечают на вопросы о песне</p>	<p>Осмысленно, выразительно поют песни целиком, плавно, интонируя мелодию. Разучивают движения. Выполняют движения самостоятельно, соответственно характеру содержания, проговаривая отрывисто текст упражнения. Слушают, отвечают на вопросы о характере мелодии, содержании песни и её герое</p>
16.	«Новогодняя хороводная», музыка А. Островского, слова Ю. Леднёва	1	<p>Разучивание песни «Новогодняя хороводная», музыка А. Островского, слова Ю. Леднёва. Шумовой оркестр – игра на музыкальных инструментах.</p>		<p>Прослушивают песню в исполнении учителя. Повторяют музыкальные фразы вместе с учителем. Пропевают мелодию. Выполняют задания учителя, стучат на инструментах равными долями под счет.</p>	<p>Прослушивают песню в исполнении учителя. Определяют её содержание и характер. Повторяют музыкальные фразы, пропевают мелодию с учителем и самостоятельно.</p>

			Упражнение «Лягушка». Повторение понятия «отрывисто». Повторение зимних песен: русская народная песня «Как на тоненький ледок», «Новогодняя»		Выполняют движения упражнения, повторяя их за учителем. Подпевают, уверенно поют припевы песен	Выполняют задания учителя, исполняют на инструментах ритмический рисунок мелодии. Правильно и самостоятельно выполняют движения, проговаривая отрывисто текст упражнения. Осознанно исполняют песню, соблюдая мелодию и ритм
17.	«Будьте добры», песня из м/ф «Новогоднее приключение», музыка А. Флярковского, слова А. Санина	1	Хоровое пение: повторение правил певческой установки и певческого дыхания. Работа над песней «Новогодняя». Слушание музыки: «Будьте добры», песня из м/ф «Новогоднее приключение», музыка А. Флярковского, слова А. Санина. Закрепление понятий «плавно» и «отрывисто» на основе выученных песен и упражнений		Слушают, показывают эмоциональный отклик, определяют характер песни с помощью учителя. Отвечают на вопросы односложно, вспоминают названия песен. Поют отдельные повторяющиеся фразы, интонационно правильно воспроизводят мелодию	Выразительно, ритмически и интонационно правильно поют песню. Слушают, отвечают на вопросы о характере мелодии, содержания песни. Отвечают на вопросы полным ответом. Напевают песню
18.	Обобщение по теме «Новогодний хоровод»	1	Повторение зимних песен и упражнений. Игра на музыкальных инструментах – шумовой оркестр. Исполнение русской народной песни «Как на тоненький ледок», «Новогодняя»		Эмоционально участвуют в действиях, поют повторяющиеся фразы, припевы, воспроизводят простые движения и ровный ритм с помощью учителя	Эмоционально участвуют во всех действиях. Поют песни целиком, воспроизводят мелодию и ритм, правильно распределяют дыхание
19.	«Защитники Отечества». «Песня о пограничнике»	1	Беседа о празднике «День защитника Отечества». Работа с учебником, иллюстрацией.		Слушают учителя, односложно отвечают на вопросы.	Рассматривают иллюстрации, называют предметы и людей,

	музыка С. Бугославского, слова О. Высотской		Хоровое пение: разучивание «Песня о пограничнике», музыка С. Бугославского, слова О. Высотской. Ритмическое упражнение «Солдатик». Слушание музыки «Марш деревянных солдатиков» П.И. Чайковского		Рассматривают иллюстрации. Запоминают, подпевают учителю отдельные слова и фразы, воспроизводят мелодию с помощью учителя. Выполняют движения упражнения, повторяя за учителем. Слушают, показывают эмоциональный отклик, односложно отвечают на вопросы о произведении	определяют их отношение к празднику. Запоминают и повторяют с учителем, воспроизводят мелодию и слова разученного отрывка. Выполняют движения самостоятельно, соответственно бодрому характеру содержания, проговаривая слова. Слушают, отвечают на вопросы о характере музыки, содержании и её героях
20.	Высокие и низкие звуки. «Марш» из сказки «Петя и волк» С.С. Прокофьева	1	Хоровое пение: продолжение разучивания «Песня о пограничнике». Упражнение «Аты-баты». Слушание музыки: «Марш» из сказки «Петя и волк» С.С. Прокофьева. Повторение понятий «высокие» и «низкие» звуки. Работа с учебником, иллюстрацией к сказке «Петя и волк»		Поют выученный фрагмент с учителем, слушают новый куплет и пропевают по строкам вместе с учителем. Смотрят, повторяют за учителем движения, делают перестроения под контролем учителя. Слушают, показывают эмоциональный отклик, определяют настроение музыки. Определяют с помощью учителя высоту звука. Слушают учителя, рассматривают иллюстрацию. Односложно отвечают на вопросы	Поют выученный фрагмент с учителем и самостоятельно. Слушают, запоминают и повторяют самостоятельно новый куплет. Смотрят, повторяют движения, показанные учителем, ритмически правильно выполняют движения и перестроения. Слушают, определяют характер музыки, определяют «высокие» и «низкие» звуки. Рассматривают иллюстрацию, называют животных и людей и звуки, которые они издадут
21.	«Аты-баты»	1	Хоровое пение: исполнение «Песня о пограничнике». Слушание музыки: «Итальянская полька» С.В. Рахманинова.		Поют музыкальные фразы и куплет полностью с помощью учителя. Слушают произведение, показывают эмоциональный отклик, с	Поют песню целиком, правильно дышат, воспроизводят мелодию и ритм, распределяют дыхание.

			Понятия «быстрый темп», «короткие звуки». Упражнение «Аты-баты»		помощью учителя определяют характер музыки. Повторяют за учителем движения, делают перестроения под контролем учителя	Осознанно слушают произведение, определяют настроение музыки, характеризуют произведение. Ритмически правильно выполняют движения и перестроения
22.	<b>«Маме песню мы споём».</b> «Мы поздравляем маму», музыка В. Сорокина, слова Р. Красильщиковой	1	Беседа о празднике «Международный женский день». Работа с учебником, иллюстрацией. Хоровое пение: разучивание произведения «Мы поздравляем маму», музыка В. Сорокина, слова Р. Красильщиковой. Слушание песни «Неваляшки», музыка З. Левиной, слова З. Петровой. Ритмическое упражнение-танец «Неваляшки»		Слушают учителя, односложно отвечают на вопросы. Рассматривают иллюстрации. Запоминают, подпевают учителю отдельные слова и фразы, интонационно близко воспроизводят мелодию. Слушают, показывают эмоциональный отклик, односложно отвечают на вопросы о произведении. Выполняют движения упражнения, повторяя за учителем	Рассматривают иллюстрации, называют предметы и людей, определяют их отношение к празднику. Запоминают и повторяют с учителем песню, воспроизводят чисто мелодию и слова разученного отрывка. Слушают, отвечают на вопросы о характере песни, содержании, её героях. Выполняют движения самостоятельно, соответственно характеру музыки, ритмично проговаривая слова
23.	«Мамин праздник», музыка Ю. Гурьева, слова С. Вигорова	1	Хоровое пение: повторение песни «Мы поздравляем маму». Слушание музыки: пьеса «Лебедь» К. Сен-Санса. Понятия «медленный темп», «долгие звуки», «напевная мелодия». Упражнение «Лебеди». Разучивание песни «Мамин праздник», музыка Ю. Гурьева, слова С. Вигорова		Пропевают песню по строкам вместе с учителем интонационно близко к мелодии. Осознанно слушают, показывают эмоциональный отклик, с помощью учителя определяют характер музыки. Смотрят, повторяют за учителем движения, делают перестроения под контролем учителя.	Поют песню с учителем самостоятельно, правильно интонационно и ритмически, передают ее характер. Осознанно слушают, определяют настроение музыки, характеризуют произведение наличием долгих звуков. Различают понятия «медленный темп», «спокойная, напевная мелодия».

					Запоминают, подпевают отдельные слова и фразы, интонационно близко воспроизводят мелодию	Правильно самостоятельно выполняют движения и перестроения. Запоминают мелодию и текст, воспроизводят чисто мелодию и слова песни
24.	Обобщающий урок по теме «Маме песню мы споём»	1	Хоровое пение: исполнение песни «Мамин праздник». Слушание музыки: «Свадебный марш» Ф. Мендельсона. Упражнение «Жаба». Исполнение песни «Мы поздравляем маму»		Поют музыкальные фразы и песню полностью с помощью учителя. Осознанно слушают, показывают эмоциональный отклик на произведение. С помощью учителя определяют характер музыки. Повторяют за учителем движения упражнения. Прпевают песню по строкам вместе с учителем. Поют всю песню интонационно близко к мелодии с помощью учителя	Поют песню целиком, правильно дышат, воспроизводят мелодию и ритм, распределяют дыхание. Осознанно слушают, определяют настроение музыки, отвечают на вопросы по содержанию музыки. Уверенно, ритмически правильно повторяют движения, проговаривают слова. Поют песню самостоятельно, интонационно и ритмически правильно, эмоционально передают характер песни
25.	«Дружба крепкая» «Улыбка», музыка В. Шаинского, слова М. Пляцковского	1	Беседа о дружбе, друзьях и их значении в жизни человека. Работа с учебником, иллюстрацией. Слушание песни «Улыбка», музыка В. Шаинского, слова М. Пляцковского. Хоровое пение: разучивание песни «Улыбка». Шумовой оркестр – игра на детских инструментах		Слушают учителя, односложно отвечают на вопросы. Рассматривают иллюстрации. Слушают произведение, показывают эмоциональный отклик. Запоминают, подпевают учителю отдельные слова и фразы песни, интонационно близко воспроизводят мелодию. Выполняют задания учителя, стучат на	Слушают учителя, отвечают на вопросы полным предложением. Рассматривают иллюстрации, рассказывают о своём понимании дружбы. Слушают, отвечают на вопросы о характере песни, содержании, её героях. Запоминают и повторяют с учителем песню. Воспроизводят чисто мелодию и слова разученного отрывка. Выполняют задания учителя, исполняют на



					инструментах ровными долями под счет	инструментах ритмический рисунок мелодии
26.	«Настоящий друг», музыка Б. Савельева, слова М. Пляцковского	1	Повторение правил пения. Хоровое пение: техническая работа над песней «Улыбка». Ритмическое упражнение «Баран». Слушание музыки: песня «Когда мои друзья со мной», музыка В. Шаинского, слова М. Танича. Разучивание песни «Настоящий друг», музыка Б. Савельева, слова М. Пляцковского.		Поют выученный фрагмент с учителем, слушают новый куплет и пропевают по строкам вместе с учителем, в унисон, интонационно близко к мелодии. Слушают стихотворение, выполняют движения с помощью учителя. Слушают, определяют настроение музыки. Определяют темп песни с помощью наводящих вопросов. Запоминают и подпевают учителю отдельные слова и фразы песни, интонационно близко воспроизводят мелодию	Поют выученный фрагмент с учителем и самостоятельно. Слушают, запоминают и повторяют самостоятельно новый куплет в унисон интонационно чисто. Слушают стихотворение, повторяют движения ритмически правильно и самостоятельно, проговаривая текст. Слушают, определяют характер прозвучавшей музыки, определяют темп песни. Запоминают мелодию и текст, повторяют ее с учителем и самостоятельно исполняют в унисон мелодию со словами
27.	Оркестр детских инструментов	1	Повторение правил пения. Хоровое пение: Техническая работа над песней «Улыбка» и «Настоящий друг». Шумовой оркестр – игра на детских инструментах под песню «Улыбка». Повторение ритмического упражнения «Баран»		Слаженно и эмоционально поют разученные песни вместе с учителем. Выполняют задания учителя, стучат на инструментах ровными долями под счет. Повторяют за учителем и ритмично делают простые движения	Выразительно, слаженно и эмоционально исполняют разученные песни. Выполняют задания учителя, исполняют на инструментах ритмический рисунок, показанный учителем. Повторяют ранее выученные движения, выполняют движения ритмически правильно и проговаривают текст
28.	Обобщающий урок по теме «Дружба крепкая»	1	Повторение песен о дружбе: «Улыбка». музыка В. Шаинского, слова М. Пляцковского;		Поют музыкальные фразы самостоятельно. Поют песни полностью, близко интонируя мелодию и точно	Поют песни целиком самостоятельно. Правильно дышат, распределяют дыхание,

			«Настоящий друг», музыка Б. Савельева, слова М. Пляцковского. Повторение ритмических упражнений «Неваляшки» и «Баран»		ритмически с помощью учителя. Берут дыхание в начале фразы. Повторяют движения упражнений вместе с учителем	интонируют мелодию и точно соблюдают ритм. Выполняют движения и перестроения самостоятельно
29.	<b>Вот оно какое, наше лето!</b> Русская народная песня «Бабушкин козлик»	1	Беседа о времени года «лето». Работа с учебником. Хоровое пение: русская народная песня «Бабушкин козлик» - разучивание. Упражнение «Козёл» Слушание музыки: «Менуэт» Л. Боккерини. Характеристика танца		Рассматривают иллюстрацию, называют предметы, относящиеся к лету. Запоминают, подпевают учителю отдельные слова и фразы, интонационно близко воспроизводят мелодию. Смотрят, повторяют за учителем движения, делают перестроения под контролем учителя. Осознанно слушают, показывают эмоциональный отклик, с помощью учителя определяют торжественный характер музыки, быстрый темп, отрывистое звучание	Рассматривают иллюстрацию, называют предметы и ситуации, относящиеся к лету, объясняют их значение. Запоминают и повторяют с учителем, воспроизводят чисто мелодию и слова разученного отрывка. Повторяют движения, показанные учителем. Правильно и самостоятельно выполняют движения и перестроения, проговаривая слова. Осознанно слушают, определяют торжественный характер, быстрый темп музыки, определяют отрывистое звучание, короткие и длинные звуки. Отвечают на вопросы о произведении
30.	«Если добрый ты», музыка Б. Савельева, слова М. Пляцковского	1	Хоровое пение: повторение песни «Бабушкин козлик». Слушание музыки: песня «Волшебный цветок», музыка Ю. Чичкова, слова М. Пляцковского. Упражнение «Улитка». Разучивание песни «Если добрый ты», музыка Б. Савельева, слова М. Пляцковского		Пропевают по строкам вместе с учителем. Эмоционально поют всю песню с учителем интонационно близко к мелодии и достаточно чётко ритмически. Осознанно слушают, с помощью учителя определяют лирический характер музыки,	Поют песни с учителем и самостоятельно. Правильно интонационно и ритмически, эмоционально передают характер песни. Осознанно слушают, самостоятельно определяют лирическое настроение музыки, характеризуют произведение.

					спокойный темп, плавность мелодии. Смотрят, повторяют за учителем движения в ритме стихотворения. Запоминают, подпевают учителю отдельные слова и фразы, интонационно близко воспроизводят мелодию	Повторяют движения, показанные учителем, и правильно самостоятельно выполняют движения в ритме стихотворения. Запоминают мелодию и текст, повторяют с учителем. Воспроизводят чисто мелодию песни со словами
31.	Шумовой оркестр	1	Повторение правил пения. Хоровое пение: техническая работа над песней «Бабушкин козлик» и «Если добрый ты». Шумовой оркестр – игра на детских инструментах под песню «Бабушкин козлик». Повторение ритмических упражнений «Козел» и «Улитка». Закрепление понятий о темпе «медленно», «быстро»		Слаженно и эмоционально поют разученные песни вместе с учителем. Выполняют задания учителя, стучат на инструментах равными долями. Ритмично, в соответствующем темпе, делают простые движения, повторяя их за учителем	Выразительно, слаженно и эмоционально исполняют разученные песни. Выполняют задания учителя, исполняют на инструментах ритмический рисунок, показанный учителем. Повторяют ранее выученные движения, выполняют движения ритмически правильно в соответствующем темпе и четко проговаривают текст
32.	Музыкальные инструменты. Орган. «На крутом бережку», музыка Б. Савельева, слова А. Хайта	1	Музыкальные инструменты – знакомство с органом. Слушание музыки: «Аллегро» И.С. Баха. Упражнение «По грибы». Прослушивание песни «На крутом бережку», музыка Б. Савельева, слова А. Хайта. Разучивание песни «На крутом бережку»		Рассматривают, показывают, по изображению узнают орган. Слушают, с помощью учителя определяют настроение прослушанной музыки и прозвучавший музыкальный инструмент. Называют и отличают по изображению изученные музыкальные инструменты. Смотрят, повторяют за учителем движения в ритме стихотворения.	Рассматривают, показывают, называют орган, узнают его звучание на слух. Осознанно слушают, самостоятельно определяют настроение музыки и прозвучавший музыкальный инструмент. Называют и отличают по изображению и звучанию изученные музыкальные инструменты. Повторяют движения, показанные учителем.

					Эмоционально передают характер песни. Поют музыкальные фразы самостоятельно	Правильно самостоятельно выполняют движения в ритме стихотворения. Эмоционально передают характер песни, поют в унисон самостоятельно
33.	Урок – концерт	1	Исполнение песен, изученных в течение года: - «Улыбка», музыка В. Шаинского, слова М. Пляцковского; - песни о дружбе; - песни- танца «Каравай»; - русской народной песни с ритмическими движениями; - «Бабушкин козлик», исполнение русской народной песни с ритмическим ансамблем; - «Аты – баты», ритмическое упражнение с перестроениями; - песни «Если добрый ты», музыка Б. Савельева, слова М. Пляцковского		Слаженно и эмоционально поют разученные песни вместе с учителем. Подпевают и повторяют простые танцевальные движения за учителем. Делают перестроения под контролем учителя. Подпевают и стучат на инструментах равными долями	Выразительно, слаженно и эмоционально исполняют разученные песни. Поют и выполняют танцевальные движения. Поют песню и исполняют ее на шумовых инструментах, соблюдая ритмический рисунок. Ритмически правильно выполняют движения и самостоятельно делают перестроения, декламируя текст стихотворения
34.	Итоговое годовое занятие. Обобщение по теме «Вот оно какое, наше лето!»	1	Повторение летних песен. Закрепление понятий о темпе (медленно, спокойно, быстро), высоте звуков (низкие, средние, высокие), длительности звуков (короткий, долгий), характере мелодии (плавно, отрывисто)		Эмоционально поют песню в унисон, близко интонируя мелодию и точно ритмически воспроизводя с помощью учителя. Берут дыхание в начале фразы. Выполняют задания учителя, стучат на инструментах равными долями под счет. Повторяют за учителем и ритмично делают простые движения	Эмоционально передают характер песни. Поют песни целиком в унисон самостоятельно. Правильно дышат, распределяют дыхание, точно интонируют мелодию и соблюдают ритм. Выполняют задания учителя, точно исполняют на инструментах ритмический рисунок. Выполняют ранее выученные движения ритмически правильно

--	--	--	--	--	--	--

### ТЕМАТИЧЕСКОЕ ПЛАНИРОВАНИЕ 3 класс

№	Тема предмета	Кол-во часов	Программное содержание	Дифференциация видов деятельности	
				Минимальный уровень	Достаточный уровень
1.	<b>«Здравствуй музыка».</b> Вводный урок	1	Повторение правил поведения на уроках музыки. Работа с учебником. Знакомство с учебником (разделы учебника и условные обозначения). Повторение изученных музыкальных инструментов. Слушание изученных во 2-м классе музыкальных произведений Хоровое пение. Повторение изученной во 2-м классе песни «Если добрый ты», музыка Б. Савельева, слова М. Пляцковского	Выполняют правила поведения на уроках музыки после их повторения. Рассматривают и показывают условные обозначения, по изображению узнают музыкальные инструменты. Показывают эмоциональный отклик на знакомое музыкальное произведение. Вспоминают песню, эмоционально подпевают и поют целиком повторяющиеся фразы	Выполняют правила поведения на уроках музыки. Показывают и называют условные обозначения. Самостоятельно показывают и называют музыкальные инструменты, различают на слух. Показывают эмоциональный отклик на музыкальное произведение, узнают и называют его. Вспоминают песню, эмоционально поют по памяти вместе с учителем
2.	«Музыкальные инструменты» Балалайка. Ансамбль русских народных инструментов	1	Работа с учебником. Музыкальные инструменты – балалайка. Рассматривание иллюстрации «Игра на балалайке». Знакомство с понятием «ансамбль русских народных инструментов». Прослушивание русской народной песни «Калинка» в аранжировке для оркестра с солирующей балалайкой (оркестр им. Н.И. Осипова).	Рассматривают, показывают и по изображению узнают балалайку, балалаечника. Осознанно слушают произведение. С помощью учителя определяют настроение музыки, солирующий музыкальный инструмент. Называют и отличают по изображению ранее изученные музыкальные инструменты. Под руководством учителя выполняют правила пения,	Рассматривают, показывают, называют балалайку, узнают инструмент на слух. Осознанно слушают, самостоятельно определяют настроение музыки и солирующий музыкальный инструмент. Называют и отличают по изображению и звучанию изученные музыкальные инструменты. Самостоятельно называют основные правила пения и выполняют их, правильно стоят, сидят во время пения.

			<p>Повторение правил поведения на уроке музыки. Хоровое пение. Повторение изученной во 2-м классе «Песенки Крокодила Гены», музыка В. Шаинского, слова А. Тимофеевского</p>	<p>правильно стоят, сидят во время пения. Подпевают отдельные фразы с помощью учителя</p>	<p>Поют песню по памяти вместе с учителем, соблюдая мелодию и ритм</p>
3.	Обобщение по теме «Здравствуй музыка»	1	<p>Хоровое пение. Техническая работа над песней «Песенка Крокодила Гены», музыка В. Шаинского, слова А. Тимофеевского. Повторение правил поведения на уроке музыки</p>	<p>Поют песню вместе с учителем. Подпевают отдельные фразы. Поют повторяющиеся фразы самостоятельно. Под руководством учителя берут дыхание в начале музыкальных фраз. С помощью учителя вспоминают и выполняют правила поведения на уроках музыки</p>	<p>Осмысленно и эмоционально поют песню со словами, близко интонируя мелодию. Самостоятельно берут дыхание в начале новой музыкальной фразы. Самостоятельно перечисляют и выполняют правила поведения на уроках музыки</p>
4.	«Дружба школьных лет». «Веселые путешественники», музыка М. Старокадомского, слова С. Михалкова	1	<p>Хоровое пение. Техническая работа над песней «Песенка Крокодила Гены». Разучивание песни «Веселые путешественники», музыка М. Старокадомского, слова С. Михалкова. Работа с учебником, иллюстрацией. Игра на детских шумовых инструментах</p>	<p>Подпевают, уверенно поют повторяющиеся строки. Прослушивают исполнение новой песни. Повторяют музыкальные фразы вместе с учителем. Пропевают припев. Рассматривают иллюстрации, называют персонажей. Выполняют задания учителя, стучат на инструментах ровными долями под счет</p>	<p>Осознанно с протяжностью гласных исполняют песню, соблюдая мелодию и ритм. Прослушивают исполнение новой песни, определяют её содержание и характер. Поют музыкальные фразы за учителем и самостоятельно. Рассматривают иллюстрации, называют предметы и людей, рассуждают о понятии «дружба», определяют сюжет песни. Выполняют задания учителя, исполняют на инструментах ритмический рисунок мелодии</p>
5.	«Чему учат в школе», музыка В. Шаинского, слова М. Пляцковского	1	<p>Хоровое пение: повторение песни «Веселые путешественники». Работа над танцевальными движениями к песне «Веселые путешественники». Слушание песни «Чему учат в школе». Упражнение «На уроках я сижу»</p>	<p>Повторяют и поют с учителем песню. После разучивания выполняют движения упражнения, повторяя за учителем. Слушают, показывают эмоциональный отклик, односложно отвечают на вопросы о произведении. Повторяют за учителем движения упражнения</p>	<p>Повторяют песню с учителем и самостоятельно ее исполняют. После разучивания выполняют танцевальные движения самостоятельно, соответственно бодрому характеру содержания, пропевая слова. Слушают произведение и отвечают на вопросы о характере музыки, содержании и смысле песни. Повторяют движения, показанные учителем и самостоятельно их выполняют</p>

6.	«Первоклашка», музыка В. Шаинского, слова Ю. Энтина	1	Хоровое пение: повторение песни «Веселые путешественники» с движениями. Разучивание песни «Первоклашка», музыка В. Шаинского, слова Ю. Энтина. Упражнение «Шли мы после школы»	Поют музыкальные фразы, пропевают песню полностью с помощью учителя. Выполняют движения, повторяя за учителем. Слушают, запоминают и подпевают отдельные слова и предложения песни, пропевают повторяющиеся фразы. Выполняют движения под чтение стихотворения учителем, повторяя за ним движения	Поют песню целиком. Правильно дышат, воспроизводят мелодию и ритм, распределяют дыхание. Самостоятельно выполняют движения песни. Слушают, запоминают, поют, воспроизводя мелодию и слова разученного отрывка произведения. Ритмично выполняют движения, проговаривая с учителем слова стихотворения
7.	Мелодия – основной голос музыкального произведения	1	Хоровое пение: продолжение разучивания песни «Первоклашка». Знакомство с понятием мелодия. Слушание пьесы «Маленькая ночная серенада» В.А. Моцарта. Повторение упражнений «На уроках я сижу» и «Шли мы после школы»	Повторяют и пропевают мелодию с учителем. Разучивают и повторяют новые музыкальные фразы вместе с учителем. Осознанно слушают, показывают эмоциональный отклик на произведение, с помощью учителя определяют характер мелодии, настроение музыки. Выполняют движения упражнений вместе с учителем	Повторяют с учителем ранее изученные песни. Пропевают мелодии, разучивают новые музыкальные фразы с учителем и самостоятельно пропевают их. Осознанно слушают, самостоятельно характеризуют прослушанную мелодию, настроение музыки, отвечают на вопросы о представлении содержания пьесы. Достаточно ритмично выполняют движения, проговаривая с учителем слова стихотворений
8.	«Дружба школьных лет», музыка М. Парцхаладзе, слова М. Пляцковского	1	Хоровое пение: разучивание песни «Дружба школьных лет», музыка М. Парцхаладзе, слова М. Пляцковского. Беседа о песне. Упражнение «Листья»	Прослушивают исполнение песни учителем. Повторяют музыкальные фразы вместе с учителем. Пропевают мелодию. Определяют характер песни с помощью учителя, односложно отвечают на вопросы. Выполняют движения упражнения, слушая слова и повторяя за учителем	Прослушивают исполнение песни. Повторяют музыкальные фразы, пропевают мелодию с учителем и самостоятельно. Отвечают на вопросы о характере мелодии, содержании песни, значении дружбы в жизни человека. После разучивания выполняют движения самостоятельно, проговаривая слова вместе с учителем
9.	Танец	1	Хоровое пение: продолжение разучивания песни «Дружба школьных лет». Слушание музыки: повторение жанра «танец» на примере греческого танца «Сиртаки» М. Теодоракиса.	Поют выученный фрагмент с учителем, слушают новый куплет и пропевают по строкам вместе с учителем. Осознанно слушают, показывают эмоциональный отклик на музыкальное произведение.	Поют выученный фрагмент с учителем и самостоятельно. Слушают, запоминают и повторяют самостоятельно новый куплет. Осознанно слушают, определяют настроение музыки, характеризуют мелодию, отмечают изменение темпа – ускорение.

			Характеристика танца. Упражнение «Синичка»	С помощью учителя определяют характер музыки, изменение темпа. Смотрят, повторяют за учителем движения, выполняют упражнения под слова учителя	Повторяют движения за учителем и самостоятельно ритмично выполняют движения под чтение стихотворения учителем
10.	«Песенка Крокодила Гены» из мультфильма «Чебурашка», музыка В. Шаинского, слова А. Тимофеевского	1	Хоровое пение: разучивание «Песенки Крокодила Гены» из мультфильма «Чебурашка», музыка В. Шаинского, слова А. Тимофеевского Беседа о песне. Упражнение «Это снег?»	Прослушивают исполнение песни учителем, узнают песню. Повторяют музыкальные фразы вместе с учителем. Определяют характер песни с помощью учителя, односложно отвечают на вопросы. Слушают слова стихотворения, смотрят, повторяют за учителем движения, выполняют их под контролем учителя	Прослушивают исполнение песни, узнают песню. Поют песню с учителем и самостоятельно. Отвечают на вопросы о настроении музыки, характере мелодии, содержании песни. Слушают слова стихотворения, смотрят, повторяют движения, показанные учителем, ритмично выполняют разученные движения
11.	Музыкальные инструменты. Саксофон	1	Музыкальные инструменты – саксофон. Работа с учебником, слуховой анализ. Слушание музыки: пьеса «Мелодия» Р. Паулса из к/ф «Долгая дорога в дюнах». Хоровое пение: повторение «Песенки Крокодила Гены»	Рассматривают, показывают, по изображению узнают саксофон и другие, ранее изученные, музыкальные инструменты. Слушают звучание инструментов. Слушают, с помощью учителя определяют характер прозвучавшей музыки, узнают солирующий музыкальный инструмент. Поют музыкальные фразы и песню полностью с помощью учителя	Рассматривают, показывают, называют саксофон и другие ранее изученные музыкальные инструменты, различают их на слух. Слушают, самостоятельно определяют характер прозвучавшей музыки, мелодии. Узнают и называют солирующий музыкальный инструмент - саксофон. Поют песню целиком. Правильно дышат. Воспроизводят мелодию и ритм, распределяют дыхание
12.	Обобщение по теме «Дружба школьных лет»	1	Повторение песен и прослушанных произведений по теме. Повторение ритмических упражнений	С помощью учителя эмоционально участвуют в действиях, поют повторяющиеся фразы, припевы, узнают ранее прослушанные произведения и изученные музыкальные инструменты, воспроизводят простые движения и ровный ритм	Эмоционально участвуют во всех действиях, самостоятельно поют песни целиком, узнают и правильно называют ранее прослушанные произведения и изученные музыкальные инструменты, точно воспроизводят мелодию и ритм, распределяют дыхание
13.	«Что такое Новый год?» «Снежная песенка», музыка Д. Львова-Компанейца, слова С. Богомазова	1	Беседа о Новогодних праздниках и традициях. Работа с учебником, иллюстрацией. Хоровое пение: разучивание песни «Снежная песенка»,	Рассматривают иллюстрацию, слушают учителя, определяют сюжет праздника, кратко отвечают на вопросы.	Рассматривают иллюстрацию, слушают учителя, определяют сюжет праздника, называют знакомые новогодние стихи и песни, традиции, отвечают на вопросы.



			музыка Д. Львова-Компанейца, слова С. Богомазова. Разучивание движений к песне	Прпевают мелодию. Повторяют музыкальные фразы вместе с учителем. Выполняют движения под песню, повторяя их за учителем	Прпевают мелодию, повторяют музыкальные фразы с учителем и самостоятельно. Выполняют движения, повторяя их за учителем и самостоятельно, пропевая с учителем текст песни
14.	«Кабы не было зимы», музыка Е. Крылатова, слова Ю. Энтина	1	Хоровое пение: продолжение разучивания песни «Снежная песенка». Закрепление движений к песне. Слушание музыки: песня «Кабы не было зимы», музыка Е. Крылатова, слова Ю. Энтина. Музыкально-ритмическое упражнение «Мы ногами топ-топ»	Повторяют песню вместе с учителем, уверенно поют припев. Эмоционально поют и выполняют движения к песне, повторяя за учителем. Слушают, определяют характер песни с помощью учителя, кратко отвечают на вопросы о песне. Выполняют простые движения упражнения, повторяя их за учителем, слушая стихотворный текст	Повторяют песню с учителем и самостоятельно. Поют песню легко и весело, соответственно характеру музыки. Уверенно выполняют движения и перестроения под собственное пение. Слушают, узнают песню из м/ф, отвечают на вопросы о характере мелодии, настроении и содержании песни. Выполняют движения упражнения, повторяя их за учителем и самостоятельно под соответствующий текст
15.	«Почему медведь зимой спит?», музыка Л. Книппера, слова А. Коваленкова	1	Хоровое пение: закрепление песни «Снежная песенка» с движениями. Музыкально-ритмическое упражнение «Мы ногами топ-топ». Разучивание песни «Почему медведь зимой спит?», музыка Л. Книппера, слова А. Коваленкова. Разучивание танцевальных движений к песне	Поют песню полностью с учителем, уверенно исполняют припев и выполняют движения с помощью учителя. Выполняют простые движения упражнения, уверенно повторяя их за учителем, слушая стихотворный текст. Повторяют музыкальные фразы вместе с учителем. Выполняют движения под песню, повторяя их за учителем	Поют песню целиком, точно интонационно и ритмически эмоционально передают характер произведения. Выполняют самостоятельно и уверенно движения упражнения под соответствующий текст. Повторяют музыкальные фразы за учителем и самостоятельно. Выполняют движения, сначала повторяя их за учителем, а затем самостоятельно, пропевая с учителем текст песни
16.	«Новогодняя», музыка А. Филиппенко, слова Г. Бойко (перевод с украинского М. Ивенсен). Хоровод	1	Хоровое пение: повторение изученной во 2 классе песни «Новогодняя», музыка А. Филиппенко, слова Г. Бойко (перевод с украинского М. Ивенсен). Знакомство с понятием «Хоровод». Слушание музыки: Ф. Шуберт. Музыкальный момент. Соч. 94, № 3	Вспоминают песню и повторяют с учителем, проявляют эмоциональный отклик, подпевают куплеты, окончания строк, поют припевы. Слушают учителя, рассматривают иллюстрацию. Кратко отвечают на вопросы о хороводе. Слушают, с помощью учителя определяют характер музыки, звуковедения, темп в разных частях пьесы	Вспоминают и повторяют с учителем песню. Прпевают слова и мелодии. Самостоятельно поют под аккомпанемент. Слушают учителя, рассматривают иллюстрацию, активно отвечают на вопросы, объясняют суть танца «Хоровод» и его построения. Осознанно слушают, определяют характер музыки, звуковедения, темп в разных

					частях пьесы, отмечают их изменения, отвечают на вопросы о произведении
17.	«Бу-ра-ти-но» из телефильма «Приключения Буратино, музыка А. Рыбникова слова Ю. Энтина	1	Хоровое пение песни «Новогодняя». Шумовой оркестр под песню – игра на детских инструментах. Слушание музыки: песня «Бу-ра-ти-но» из телефильма «Приключения Буратино, музыка А. Рыбникова слова Ю. Энтина	Поют песню полностью, близко интонируя мелодию с помощью учителя. Берут дыхание в начале фраз. Выполняют задания учителя, стучат на инструментах равными долями. Слушают, показывают эмоциональный отклик на узнаваемую популярную музыку, кратко отвечают на вопросы о произведении	Поют песню от начала и до конца самостоятельно, правильно дышат, распределяют дыхание, достаточно точно интонируют мелодию и соблюдают ритм. Выполняют задания учителя, исполняют на инструментах заданный ритмический рисунок. Слушают, показывают эмоциональный отклик на узнаваемую популярную музыку, называют телефильм, отвечают на вопросы о характере песни, содержании, её героях
18.	«Три поросенка», музыка М. Протасова, слова Н. Соловьевой	1	Упражнение «Первый снег», слова Н. Поляковой Хоровое пение: повторение изученной в 1 классе песни «Три поросенка», музыка М. Протасова, слова Н. Соловьевой. Беседа о песне, её характере и выразительных средствах	Слушают стихотворение, повторяют за учителем простые движения, выполняют движения с помощью учителя. Подпевают куплеты, окончания строк, поют припевы. Определяют характер песни с помощью учителя, односложно отвечают на вопросы	Слушают стихотворение. Ритмически правильно самостоятельно выполняют движения и проговаривают текст. Пропевают слова и мелодию. Самостоятельно поют под аккомпанемент. Отвечают на вопросы о настроении песни, характере мелодии, содержании и героях
19.	«Облака» песня из мультфильма «Трям! Здравствуйте!», музыка В. Шаинского, слова С. Козлова	1	Хоровое пение песни «Три поросенка». Слушание песни «Облака» из мультфильма «Трям! Здравствуйте!», музыка В. Шаинского, слова С. Козлова. Упражнение «Дед Мороз», слова Ю. Щербакова	Поют песню полностью, близко интонируя мелодию с помощью учителя. Берут дыхание в начале фраз. Слушают, показывают эмоциональный отклик на известную песню, кратко отвечают на вопросы о произведении. Слушают стихотворение, смотрят и повторяют за учителем простые движения	Поют песню от начала и до конца самостоятельно. Правильно дышат, распределяют дыхание. Достаточно точно интонируют мелодию и соблюдают ритм. Слушают, показывают эмоциональный отклик на известную песню, отвечают на вопросы о произведении. Дают эмоциональный отклик на известную песню, называют мультфильм и героев, отвечают на вопросы о характере песни, содержании и её образах. Слушают стихотворение, повторяют движения, показанные учителем. Самостоятельно выполняют движения, проговаривая текст
20.	Обобщение по теме «Что такое Новый год?»	1	Повторение зимних песен и упражнений.	Эмоционально участвуют в действиях, поют повторяющиеся фразы, припевы,	Эмоционально участвуют во всех действиях.

			Игра на детских инструментах – шумовой оркестр	воспроизводят простые движения и ровный ритм	Поют песни целиком достаточно точно интонационно и ритмически. Распределяют дыхание, воспроизводят заданный ритм
21.	<b>«Будем в армии служить».</b> «Стой, кто идет?», музыка В. Соловьева-Седого, слова С. Погореловского	1	Беседа о празднике «День защитника Отечества». Работа с учебником, иллюстрацией. Хоровое пение: разучивание песни «Стой, кто идет?», музыка В. Соловьева-Седого, слова С. Погореловского. Упражнение «Уезжаю», слова Г. Сапгира	Слушают учителя, рассматривают иллюстрации, кратко отвечают на вопросы о персонажах. Запоминают, подпевают учителю отдельные слова и фразы, близко воспроизводят мелодию. Выполняют движения упражнения, повторяя за учителем после разучивания	Рассматривают иллюстрации, слушают учителя. Называют предметы и людей, определяют их отношение к празднику. Запоминают и повторяют с учителем песню. Точно воспроизводят мелодию и слова разученного отрывка. После разучивания выполняют движения самостоятельно, соответственно характеру текста, проговаривая слова
22.	Марш. Ж. Бизе «Марш Тореадора» из оперы «Кармен»	1	Хоровое пение: продолжение разучивания песни «Стой, кто идет?». Слушание музыки жанра «марш». «Марш Тореадора» из оперы «Кармен» Ж. Бизе. Работа с учебником, иллюстрацией. Повторение упражнения «Уезжаю»	Повторяют и пропевают мелодию с учителем. Разучивают и повторяют новые музыкальные фразы вместе с учителем. Слушают, определяют характер музыки с помощью учителя, рассматривают иллюстрацию. Односложно отвечают на вопросы. Выполняют движения упражнения, повторяя за учителем	Повторяют с учителем ранее изученное музыкальное произведение, пропевают мелодию. Разучивают новые музыкальные фразы с учителем, самостоятельно их исполняют. Слушают, определяют настроение и характер музыки. Рассматривают иллюстрацию, отвечают на вопросы. Выполняют движения самостоятельно, соответственно характеру текста, проговаривая слова
23.	«Бескозырка белая», музыка В. Шаинского, слова З. Александровой	1	Хоровое пение: разучивание песни «Бескозырка белая», музыка В. Шаинского, слова З. Александровой. Повторение характеристик жанра «марш». Слушание музыки: «Триумфальный марш» из оперы «Аида» Дж. Верди	Запоминают, подпевают учителю отдельные слова и фразы, интонационно близко воспроизводят мелодию. Слушают, с помощью учителя определяют маршевый характер музыки	Запоминают и повторяют с учителем, воспроизводят достаточно чисто мелодию и слова песни. Осознанно слушают, самостоятельно определяют маршевый характер музыки, отвечают на вопросы о произведении
24.	<b>«Мамин праздник».</b> «Праздничный вальс», музыка А. Филиппенко, слова Т. Волгиной	1	Беседа о празднике «Международный женский день». Работа с учебником, иллюстрацией. Хоровое пение: разучивание песни «Праздничный вальс»,	Рассматривают иллюстрации. Слушают учителя, односложно отвечают на вопросы. Запоминают, подпевают учителю отдельные фразы, интонационно близко воспроизводят мелодию.	Рассматривают иллюстрации, называют предметы и людей, определяют их отношение к празднику. Запоминают и повторяют с учителем песню.

			музыка А. Филиппенко, слова Т. Волгиной. Разучивание танцевальных движений к песне	Выполняют движения под песню, повторяя их за учителем	Воспроизводят достаточно чисто мелодию и слова песни. Выполняют движения, сначала повторяя их за учителем, а затем самостоятельно, пропевая с учителем текст песни
25.	Танец. П. Чайковский «Вальс цветов» из балета «Щелкунчик»	1	Хоровое пение: повторение песни «Праздничный вальс» с танцевальными движениями. Слушание музыки: «Вальс цветов» из балета «Щелкунчик». Жанр вальса, характеристики	Пропевают по строкам вместе с учителем. Поют всю песню с учителем интонационно близко к мелодии. Слушают, показывают эмоциональный отклик, с помощью учителя определяют характер музыки	Поют песню с учителем и затем самостоятельно. Правильно интонационно и ритмически передают характер песни. Осознанно слушают, определяют настроение музыки, называют характерные черты вальса
26.	Обобщение по теме « <b>Мамин праздник</b> » «Белые кораблики», музыка В. Шаинского, слова Л. Яхнина	1	Хоровое пение: разучивание песни «Белые кораблики», музыка В. Шаинского, слова Л. Яхнина. Повторение песни «Праздничный вальс» с танцевальными движениями. Слушание музыки: «Аве Мария» Ф. Шуберта. Упражнение «Весенний дождь», слова Н. Поляковой	Поют песни полностью с учителем, уверенно исполняют припев и выполняют движения, повторяя их за учителем. Слушают пьесу, показывают эмоциональный отклик, с помощью учителя определяют характер музыки, звуковедение, темп. Слушают стихотворение, повторяют за учителем простые движения, воспроизводят движения с подсказками	Поют песни целиком, достаточно точно интонационно и ритмически, эмоционально передают характер произведения, выполняют самостоятельно движения. Осознанно слушают, определяют настроение музыки, характеризуют произведение. Слушают стихотворение, повторяют движения за учителем. Ритмически правильно самостоятельно выполняют движения и проговаривают текст
27.	« <b>Пойте вместе с нами</b> ». «Пойте вместе с нами». Музыка и слова А. Пряжникова	1	Беседа о времени года весна, весенних приметах. Работа с учебником, иллюстрацией. Хоровое пение: разучивание песни «Пойте вместе с нами», музыка и слова А. Пряжникова. Разучивание танцевальных движений к песне	Слушают учителя, рассматривают иллюстрации, кратко отвечают на вопросы. Запоминают, подпевают учителю отдельные фразы, интонационно близко воспроизводят мелодию. Выполняют движения под песню, повторяя их за учителем	Слушают учителя, рассматривают иллюстрации, определяют сюжет и называют весенние приметы, знакомые песни и стихи о весне. Запоминают и повторяют с учителем, воспроизводят чисто мелодию и слова песни. Выполняют движения, повторяя их за учителем и самостоятельно, пропевая с учителем текст песни
28.	«Чунга-чанга», музыка В. Шаинского, слова Ю.Энтина	1	Слушание музыки: песня «Мир похож на цветной луг», беседа о песне.	Слушают, показывают эмоциональный отклик. С помощью учителя определяют характер музыки, кратко отвечают на вопросы о песне.	Осознанно слушают, определяют настроение музыки, отвечают на вопросы о представлении содержания музыки и понимании дружбы.

			Хоровое пение: разучивание песни «Чунга-чанга», музыка В. Шаинского, слова Ю.Энтина. Шумовой оркестр под песню «Чунга-чанга» – игра на детских инструментах	Прослушивают исполнение песни, узнают песню. Повторяют музыкальные фразы вместе с учителем. Выполняют задания учителя, играют на инструментах равными долями	Прослушивают исполнение песни, узнают песню, называют мультфильм. Поют песню с учителем и самостоятельно. Выполняют задания учителя, исполняют на инструментах заданный ритмический рисунок
29.	«Прекрасное далеко», музыка Е. Крылатова, слова Ю. Энтина	1	Хоровое пение: продолжение разучивания песни «Чунга-чанга». Слушание музыки: песня «Прекрасное далеко», музыка Е. Крылатова, слова Ю. Энтина, беседа о песне, рассуждение о будущем. Упражнение «Гном и гром», слова А. Кондратьева	Поют всю песню с учителем интонационно близко к мелодии. Слушают, показывают эмоциональный отклик на музыку, кратко отвечают на вопросы. Слушают стихотворение, повторяют за учителем простые движения, выполняют движения с подсказками учителя	Поют песню с учителем и самостоятельно, точно интонационно и ритмически, выразительными средствами передают характер песни. Слушают, показывают эмоциональный отклик на музыку, отвечают на вопросы о характере песни, смысле содержания. Слушают стихотворение, повторяют движения, за учителем, ритмически правильно самостоятельно выполняют движения и перестроения, проговаривая текст
30.	«Голубой вагон», музыка В. Шаинского, слова Э. Успенского	1	Работа с учебником, иллюстрацией. Беседа о персонажах мультфильма «Шапокляк». Хоровое пение: разучивание песни «Голубой вагон», музыка В. Шаинского, слова Э. Успенского. Повторение упражнения «Гном и гром», слова А. Кондратьева	Рассматривают иллюстрацию, называют персонажа, отвечают кратко на вопросы. Запоминают, подпевают учителю отдельные фразы песни, близко воспроизводят мелодию и ритм. Повторяют за учителем простые движения, выполняют движения под чтение учителем стихотворения	Рассматривают иллюстрацию, называют персонажа и характеризуют его, отвечают на вопросы полным предложением. Запоминают и повторяют с учителем песню. Точно воспроизводят мелодию и слова. Повторяют движения за учителем и ритмически правильно самостоятельно выполняют движения и перестроения, проговаривая текст
31.	«Крылатые качели» из кинофильма «Приключения Электроника», музыка Е. Крылатова, слова Ю. Энтина	1	Хоровое пение: повторение песни «Голубой вагон». Работа над протяжностью звука. Слушание музыки: песня «Крылатые качели» из кинофильма «Приключения Электроника», музыка Е. Крылатова, слова Ю. Энтина. Музыкально-ритмические упражнения	Поют с учителем, слушают новый куплет и пропевают по строкам вместе с учителем в унисон интонационно близко к мелодии, напевно. Повторяют за учителем и ритмично выполняют простые движения	Поют с учителем и самостоятельно в унисон интонационно чисто, напевно, связно. Берут дыхание в начале фраз. Повторяют движения, ритмически правильно выполняют их, проговаривая текст упражнений с учителем

32.	«Кашалотик», музыка Р. Паулса, слова И. Резника	1	<p>Слушание песни «Кашалотик», музыка Р. Паулса, слова И. Резника.</p> <p>Беседа о характере музыки, строении и сюжете песни.</p> <p>Хоровое пение: разучивание песни «Кашалотик», музыка Р. Паулса, слова И. Резника.</p> <p>Музыкально-ритмические упражнения</p>	<p>Слушают музыкальное произведение.</p> <p>С помощью учителя определяют характер музыки, части куплетной формы -запев, припев.</p> <p>Запоминают, подпевают учителю отдельные слова и фразы, интонационно и ритмически близко воспроизводят мелодию.</p> <p>Повторяют за учителем и ритмично делают простые движения, повторяют простой ритмический рисунок</p>	<p>Осознанно слушают музыкальное произведение.</p> <p>Самостоятельно определяют характер музыки, части куплетной формы, запев, припев, отвечают на вопросы о произведении.</p> <p>Запоминают и повторяют с учителем и воспроизводят чисто мелодию и слова песни, эмоционально передают ее настроение.</p> <p>Повторяют движения, ритмически правильно выполняют движения, проговаривая текст упражнений, повторяют заданный ритмический рисунок</p>
33.	Музыкальные инструменты - виолончель	1	<p>Музыкальные инструменты – знакомство с виолончелью.</p> <p>Слушание музыки: пьеса «Ноктюрн» (для виолончели с оркестром до-диез минор) П.И. Чайковского.</p> <p>Хоровое пение: повторение песен «Пойте вместе с нами», «Чунга-чанга», «Голубой вагон», «Кашалотик».</p> <p>Работа над звуковедением, соответствующем характеру песни</p>	<p>Рассматривают, показывают, по изображению узнают виолончель, слушают звучание инструмента.</p> <p>Слушают пьесу, показывают эмоциональный отклик, с помощью учителя определяют характер музыки, звуковедение, темп.</p> <p>Слаженно и эмоционально поют разученные песни вместе с учителем</p>	<p>Рассматривают, показывают, называют виолончель, узнают визуально и на слух, отличают по звучанию от других изученных инструментов.</p> <p>Осознанно слушают, определяют лирическое настроение музыки, характеризуют произведение.</p> <p>Выразительно, слаженно и эмоционально исполняют разученные песни</p>
34.	Повторение изученного за год	1	<p>Повторение песен и упражнений.</p> <p>Закрепление понятий о выразительных средствах музыки (темпе, высоте звуков, длительности звуков, характере мелодии, динамических оттенках), изученных музыкальных жанрах и музыкальных инструментах</p>	<p>Эмоционально, с помощью учителя, поют изученные песни в унисон, относительно близко интонируя мелодию и достаточно точно ритмически.</p> <p>Берут дыхание в начале музыкальных фраз.</p> <p>Выполняют задания учителя, играют на инструментах равными долями под счет и исполняют простой ритмический рисунок.</p>	<p>Эмоционально передают характер песни.</p> <p>Поют песни целиком в унисон самостоятельно.</p> <p>Берут дыхание в начале музыкальных фраз, распределяют дыхание.</p> <p>Точно интонируют мелодию и соблюдают ритм.</p> <p>Выполняют задания учителя, исполняют на инструментах заданные ритмические рисунки.</p> <p>Самостоятельно выполняют ранее выученные танцевальные движения правильно и ритмично.</p>

				Повторяют за учителем и ритмично выполняют простые танцевальные движения. Эмоционально участвуют в действиях, кратко отвечают на вопросы	Эмоционально участвуют в действиях, развернуто отвечают на вопросы
--	--	--	--	---	--

### ТЕМАТИЧЕСКОЕ ПЛАНИРОВАНИЕ 4 класс

№	Тема предмета	Кол-во часов	Программное содержание	Дифференциация видов деятельности	
				Минимальный уровень	Достаточный уровень
1.	<b>«Здравствуй музыка».</b> Композитор и исполнитель	1	Повторение правил поведения на уроках музыки. Работа с учебником. Знакомство с учебником (разделы учебника и условные обозначения). Повторение изученных музыкальных инструментов. Слушание изученных в 3-ом классе музыкальных произведений Хоровое пение: Упражнения для распеваания голоса	Под контролем учителя выполняют правила поведения на уроках музыки. Рассматривают и показывают условные обозначения, по изображению узнают музыкальные инструменты. Показывают эмоциональный отклик на знакомое музыкальное произведение. Подпевают отдельные звуки и фразы с помощью учителя	Выполняют правила поведения на уроках музыки Показывают и называют условные обозначения Самостоятельно показывают и называют музыкальные инструменты, различают на слух. Показывают эмоциональный отклик на музыкальное произведение, узнают и называют его. Поют упражнения вместе с учителем, соблюдая мелодию и ритм
2.	Клавишные музыкальные инструменты: пианино, рояль, аккордеон	1	Различение музыкальных инструментов (пианино-рояль). Знакомство с музыкальным инструментом фортепьяно, аккордеон. Профессия - аккордеонист. Слушание музыки: «Либертанго» Астора Пьяццоллы в исполнении аккордеона	Рассматривают, показывают, по изображению, узнают аккордеон и другие изученные музыкальные инструменты. Слушают музыку. Показывают эмоциональный отклик на музыкальное произведение	Рассматривают, показывают, называют аккордеон и другие музыкальные инструменты, различают их на слух. Слушают музыку. Показывают эмоциональный отклик на музыкальное произведение, определяют характер музыкального произведения. Определяют высокие и низкие звуки
3.	<b>«Без труда не проживешь».</b> «Без труда не проживешь», музыка Агафонникова,	1	Что такое труд, какие бывают профессии. Знакомство с народными пословицами о труде. Повторение правил пения и дыхания.	Понимают смысл прочитанных пословиц с помощью педагога. Повторяют действия за учителем. Подпевают отдельные слова и звуки, воспроизводят мелодию с помощью учителя.	Самостоятельно читают и объясняют пословицы. Выполняют действия за учителем и самостоятельно.

	слова В. Викторова и Л. Кондрашенко		Разучивание песни «Без труда не проживешь», музыка Агафонникова, слова В. Викторова и Л. Кондрашенко Разучивание движений к песне.	Выполняют движения за учителем	Запоминают и повторяют с учителем, воспроизводят мелодию и слова разученного отрывка. Запоминают и повторяют движения самостоятельно
4.	«Золотая пшеница», музыка Т. Потапенко, слова Н. Найденова)	1	Работа с учебником. Чтение стихотворения «Родное» В. Орлова с выполнением движений. Вопросы по стихотворению. Рассматривание иллюстраций учебника. Разучивание песни «Золотая пшеница», музыка Т. Потапенко, слова Н. Найденова. Пение выразительно с исполнением движений	Понимают смысл прочитанного стихотворения с помощью педагога. Повторяют действия за учителем. Рассматривают иллюстрацию, отвечают на вопросы кратко. Подпевают отдельные звуки, слова, повторяющиеся фразы	Самостоятельно читают и объясняют стихотворение. Выполняют действия за учителем и самостоятельно. Рассматривают иллюстрацию, отвечают на вопросы полным предложением. Выразительно поют, воспроизводят мелодию и слова
5.	«Восходящая мелодия» и «нисходящая мелодия»	1	Прослушивание песни «В Подмосковье водятся лещи» Старухи Шапокляк, музыка В. Шаинского, слова Э. Успенского. Повторение понятия «марш». Знакомство с понятиями «восходящая мелодия» и «нисходящая мелодия». Хоровое пение: повторение песни «Золотая пшеница» с движениями рук вниз и вверх	Слушают песню. Показывают эмоциональный отклик на музыкальное произведение. Понимают движение мелодии Поют музыкальные фразы, пропевают песню полностью с помощью учителя	Слушают песню. Показывают эмоциональный отклик на музыкальное произведение, определяют характер и жанр музыкального произведения. Понимают и исполняют движение мелодии вверх или вниз. Поют песню целиком, правильно показывая движение мелодии
6.	«Осень», музыка Ц. Кюи, слова А. Плещеева	1	Хоровое пение: Знакомство с песней «Осень», музыка Ц. Кюи, слова А. Плещеева. Разучивание мелодии и слов, работа над плавностью исполнения. Исполнение песни с движениями. Знакомство с духовыми музыкальными инструментами (труба и валторна). Слушание музыкального произведения П.И. Чайковского «Симфония №5» (вторая часть, отрывок)	Повторяют действия за учителем. Подпевают отдельные слова и звуки, воспроизводят мелодию с помощью учителя. Рассматривают, показывают, по изображению узнают трубу, валторну и другие изученные музыкальные инструменты Слушают музыку. Показывают эмоциональный отклик на музыкальное произведение	Выполняют действия за учителем и самостоятельно. Запоминают и повторяют с учителем, воспроизводят мелодию и слова разученного отрывка. Рассматривают, показывают, называют трубу, валторну и другие музыкальные инструменты, различают их на слух. Слушают музыку. Показывают эмоциональный отклик на музыкальное произведение, определяют характер музыкального произведения
7.	«Во кузнице» русская народная песня	1	Работа с учебником. Разучивание русской народной песни «Во кузнице». Исполнение песни с движениями.	Рассматривают иллюстрации. Повторяют действия за учителем.	Рассматривают иллюстрации, отвечают на вопросы. Выполняют действия за учителем и самостоятельно.



			Повторение названия пройденных русских народных песен	Подпевают отдельные слова и звуки, воспроизводят мелодию с помощью учителя. Называют русские народные песни с помощью учителя	Запоминают и повторяют с учителем, воспроизводят мелодию и слова разученного отрывка. Называют русские народные песни, их слова и напевают мелодии
8.	«Чему учат в школе», музыка В. Шаинского, слова М. Пляцковского	1	Беседа о празднике «День учителя». Разучивание песни «Чему учат в школе», музыка В. Шаинского, слова М. Пляцковского. Исполнение песни с движениями	Рассматривают иллюстрации. Слушают учителя, односложно отвечают на вопросы. Повторяют действия за учителем. Подпевают отдельные слова и звуки, воспроизводят мелодию с помощью учителя	Рассматривают иллюстрации. Слушают учителя, отвечают на вопросы распространенным предложением. Выполняют действия за учителем и самостоятельно. Запоминают и повторяют с учителем, воспроизводят мелодию и слова разученного отрывка
9.	«Наша школьная страна», музыка Ю. Чичкова, слова К. Ибряева	1	Хоровое пение: разучивание песни «Наша школьная страна», музыка Ю. Чичкова, слова К. Ибряева. Исполнение песни с движениями. Работа с учебником: вопросы о школе, отгадывание загадок, ритмические упражнения. Прослушивание песни «Дважды два - четыре», музыка В. Шаинского, слова М. Пляцковского	Прослушивают исполнение песни учителем. Повторяют действия за учителем. Подпевают отдельные слова и звуки, воспроизводят мелодию с помощью учителя. Отвечают на вопросы односложно, повторяют движения за учителем. Слушают музыку. Показывают эмоциональный отклик на музыкальное произведение	Поют выученный фрагмент с учителем и самостоятельно. Выполняют действия за учителем и самостоятельно. Запоминают и повторяют с учителем, воспроизводят мелодию и слова разученного отрывка. Отвечают на вопросы полным предложением, самостоятельно выполняют движения. Слушают музыку. Показывают эмоциональный отклик на музыкальное произведение, определяют характер музыкального произведения
10.	Обобщающий урок по теме: «Без труда не проживешь»	1	Повторение изученных музыкальных произведений. Закрепление знаний об изученных музыкальных инструментах. Музыкальная викторина «Угадай какой инструмент играет»	Называют изученные произведения с помощью наводящих вопросов. Подпевают учителю песни, разученные в разделе «Без труда не проживешь». Называют музыкальные инструменты с опорой на иллюстрации	Называют изученные произведения. Поют песни разученные в разделе «Без труда не проживешь». Определяют и называют звучащий музыкальный инструмент

11.	« <b>Будьте добрее</b> ». «Колыбельная медведицы» из мультфильма «Умка», музыка Е. Крылатовой, слова Ю. Яковлева)	1	Работа с учебником: беседа о музыкальных жанрах (марш, хоровод, колыбельная), работа с иллюстрацией. Хоровое пение: прослушивание и разучивание песни «Колыбельная медведицы» из мультфильма «Умка», музыка Е. Крылатовой, слова Ю. Яковлева. Эмоциональное оценивание музыкального произведения. Прослушивание песни «Песенка странного зверя» из мультфильма «Странный зверь». Ответы на вопросы	Рассматривают иллюстрацию, отвечают кратко на вопросы. Подпевают отдельные слова и звуки, воспроизводят мелодию с помощью учителя. Отвечают на вопросы кратко. Слушают музыку. Показывают эмоциональный отклик на музыкальное произведение	Рассматривают иллюстрацию. Отвечают на вопросы полным предложением. Запоминают и повторяют с учителем, воспроизводят мелодию и слова разученного отрывка. Отвечают на вопросы полным предложением. Слушают музыку. Показывают эмоциональный отклик на музыкальное произведение, определяют характер музыкального произведения
12.	«Будьте добры» из мультфильма «Новогодние приключения», музыка А. Флярковского, слова А. Санина)	1	Беседа о доброте. Хоровое пение: разучивание песни «Будьте добры» из мультфильма «Новогодние приключения», музыка А. Флярковского, слова А. Санина; работа над мелодией и настроением при исполнении произведения. Прослушивание песни «Ужасно интересно, все то, что неизвестно» из мультфильма «Тридцать восемь попугаев», музыка В. Шаинского, слова Г. Остера, разбор сюжета мультфильма и слов произведения	Слушают учителя, кратко отвечают на вопросы. Подпевают отдельные слова и фразы, воспроизводят мелодию с помощью учителя. Отвечают на вопросы кратко Слушают музыку. Показывают эмоциональный отклик на музыкальное произведение, кратко отвечают на вопросы.	Слушают учителя, дают развернутый ответ. Запоминают и повторяют с учителем, воспроизводят мелодию и слова разученного отрывка. Отвечают на вопросы полным предложением. Слушают музыку. Показывают эмоциональный отклик на музыкальное произведение, определяют характер музыкального произведения, вспоминают героев мультфильма и сюжет
13.	«Розовый слон» из фильма «Боба и слон», музыка С. Пожлакова, слова Г. Горбовского	1	Работа с учебником, иллюстрацией, беседа об Африке, ее растительном и животном мире. Хоровое пение: разучивание песни «Розовый слон» из фильма «Боба и слон», музыка С. Пожлакова, слова Г. Горбовского. Беседа о песне, её характере и выразительных средствах. Хоровое пение	Рассматривают иллюстрацию, слушают учителя, кратко отвечают на вопросы. Пропевают мелодию. Повторяют музыкальные фразы вместе с учителем. Отвечают на вопросы кратко. Определяют характер песни с помощью учителя, односложно отвечают на вопросы	Рассматривают иллюстрацию, слушают учителя, отвечают на вопросы распространенным предложением. Пропевают мелодию, повторяют музыкальные фразы с учителем и самостоятельно. Запоминают и повторяют с учителем, воспроизводят мелодию и слова разученного отрывка. Отвечают на вопросы о чувствах и эмоциях, которые вызывает песня, о характере мелодии

14.	«Волшебный цветок» из мультфильма «Шёлковая кисточка», музыка Ю. Чичкова, слова М. Пляцковского	1	Хоровое пение: разучивание песни «Волшебный цветок» из мультфильма «Шёлковая кисточка», музыка Ю. Чичкова, слова М. Пляцковского. Беседа о песне, её характере и выразительных средствах. Работа над эмоциональным исполнением произведения. Музыкально-ритмическое упражнение «Я и ты»	Подпевают отдельные слова и звуки, воспроизводят мелодию с помощью учителя. Выполняют движения вместе с учителем. Определяют характер песни с помощью учителя, односложно отвечают на вопросы. Выполняют простые движения упражнения, повторяя их за учителем, слушая стихотворный текст	Запоминают и повторяют с учителем, воспроизводят мелодию и слова разученного отрывка. Отвечают на вопросы о содержании песни, ее характере и чувствах, о волшебном цветке. Показывают эмоциональный отклик, определяют настроение песни. Ритмично выполняют движения вместе с учителем и самостоятельно, проговаривая слова упражнения
15.	«Руслан и Людмила, композитор М.И. Глинки	1	Хоровое пение: повторение ранее изученных песен. Беседа о сказочных сюжетах и героях музыкальных произведений. Работа с учебником. Знакомство с творчеством композитора М.И. Глинки, прослушивание произведения из оперы «Руслан и Людмила». Знакомство с жанром «опера». Повторение музыкального жанра «марш». Прослушивание пьес «В пещере горного короля» Э. Грига; «Баба-Яга» П.И. Чайковского (из «Детского альбома»), беседа о сказочных сюжетах и героях музыкальных произведений	Подпевают припев, воспроизводят мелодию с помощью учителя. Слушают учителя, рассматривают иллюстрации, кратко отвечают на вопросы о персонажах. Рассматривают иллюстрации, отвечают на вопросы. Слушают музыку, показывают эмоциональный отклик на музыкальное произведение. Знакомятся с жанром «опера». Отвечают на вопросы кратко с помощью учителя. Слушают, определяют характер музыки с помощью учителя, рассматривают иллюстрации, односложно отвечают на вопросы	Поют песни, правильно воспроизводя мелодию и слова. Рассматривают иллюстрации, слушают учителя, называют сказочных персонажей и дают им краткую характеристику. Рассматривают иллюстрации, подробно отвечают на вопросы. Слушают музыку. Показывают эмоциональный отклик на музыкальное произведение, определяют характер музыкального произведения. Знакомятся с жанром театральной деятельности «опера». Дают определение музыкального жанра «марш». Отвечают на вопросы полным предложением. Слушают, определяют настроение и характер музыки. Рассматривают иллюстрацию, отвечают на вопросы
16.	Жанры музыки: «оркестр, балет, опера»	1	Хоровое пение: повторение ранее изученных песен. Работа с учебником: знакомятся с понятиями «оркестр, балет, опера». Соотнесение изображений со словами. Определение на слух звучания оркестра. Хоровое пение: разучивание песни	Подпевают припев, воспроизводят мелодию с помощью учителя. Читают понятия «оркестр, балет, опера», соотносят с изображением с помощью учителя. Дифференцируют понятия «балет» и «опера» с помощью наводящих вопросов.	Поют песни, правильно воспроизводя мелодию и слова. Дают понятия «оркестр, балет, опера», соотносят с изображением. Различают понятия «балет» и «опера». Определяют звучание оркестра при прослушивании.

			«Настоящий друг» из мультфильма «Тимка и Димка», музыка Б. Савельева, слова М. Пляцковского	Подпевают отдельные слова и фразы, воспроизводят мелодию с помощью учителя	Запоминают и повторяют с учителем, воспроизводят мелодию и слова разученного отрывка
17.	«Три белых коня» из фильма «Чародеи», музыка Е. Крылатовой, слова Л. Дербенева	1	Хоровое пение: повторение ранее изученных песен. Беседа о традициях и зимних развлечениях. Хоровое пение: разучивание песни «Три белых коня» из фильма «Чародеи», музыка Е. Крылатовой, слова Л. Дербенева). Работа с учебником: ответы на вопросы. Беседа о сюжете песни. Повторение изученного ранее материала	Подпевают припев, воспроизводят мелодию с помощью учителя. Слушают учителя, рассматривают иллюстрации, кратко отвечают на вопросы о традиции катания на тройке с бубенцами. Запоминают, подпевают учителю отдельные слова и фразы, близко воспроизводят мелодию, показывают эмоциональный отклик на музыкальное произведение. Кратко отвечают на вопросы по пройденной теме	Поют песни, правильно воспроизводя мелодию и слова. Слушают учителя, рассматривают иллюстрации, дают полный ответ на вопросы о традиции катания на тройке с бубенцами. Осознанно слушают, определяют настроение музыки, запоминают и повторяют с учителем песню, показывают эмоциональный отклик на музыкальное произведение, определяют характер музыкального произведения. Отвечают распространенным предложением на вопросы по пройденной теме
18.	Обобщение по теме « <b>Будьте добрее</b> ».	1	Повторение песен и прослушанных произведений по теме. Повторение изученного ранее материала. Повторение ритмических упражнений	С помощью учителя эмоционально участвуют в действиях, поют повторяющиеся фразы, припевы. Узнают ранее прослушанные произведения и изученные музыкальные инструменты. Воспроизводят простые движения и ровный ритм	Эмоционально участвуют во всех действиях, самостоятельно поют песни целиком. Узнают и правильно называют ранее прослушанные произведения и изученные музыкальные инструменты. Достаточно точно воспроизводят мелодию и ритм, распределяют дыхание
19.	« <b>Моя Россия</b> ». «Пусть всегда будет солнце», музыка А. Островского, слова Л. Ошанина	1	Беседа о мире, о России. Хоровое пение: разучивание песни «Пусть всегда будет солнце», музыка А. Островского, слова Л. Ошанина, обсуждение сюжета и эмоционального характера песни. Сочинение музыкального сопровождения к песни. Прослушивание военного марша «Прощание славянки»	Слушают учителя, рассматривают иллюстрации, кратко отвечают на вопросы Подпевают отдельные слова и звуки, воспроизводят мелодию с помощью учителя, отвечают кратко. Слушают музыку. Показывают эмоциональный отклик на музыкальное произведение	Слушают учителя, рассматривают иллюстрации, дают полный ответ. Запоминают и повторяют с учителем, воспроизводят мелодию и слова разученного отрывка, отвечают на вопросы Слушают музыку. Показывают эмоциональный отклик на музыкальное произведение, определяют характер музыкального произведения

20.	«Солнечная капель», музыка С. Сосина, слова И. Вахрушевой	1	Хоровое пение: повторение ранее изученных песен. Двигательные упражнения «Кап-кап». Хоровое пение: разучивание песни «Солнечная капель», музыка С. Сосина, слова И. Вахрушевой. Работа с учебником, вопросами, иллюстрацией	Подпевают припев, воспроизводят мелодию с помощью учителя. Выполняют движения упражнения, повторяя за учителем. Подпевают отдельные слова и звуки, воспроизводят мелодию с помощью учителя. Рассматривают иллюстрацию, односложно отвечают на вопросы	Поют песни, правильно воспроизводя мелодию и слова. Выполняют движения самостоятельно, соответственно характеру текста, проговаривая слова. Запоминают и повторяют с учителем, воспроизводят мелодию и слова разученного отрывка. Рассматривают иллюстрацию, отвечают на вопросы подробно
21.	«Три чуда» из оперы Н.А. Римского-Корсакова	1	Хоровое пение: повторение ранее изученных песен. Русские народные инструменты. Прослушивание симфонической картины «Три чуда» из оперы Н.А. Римского-Корсакова. Беседа по прослушанной композиции	Подпевают припев, воспроизводят мелодию с помощью учителя. Кратко отвечают на вопросы по пройденной теме. Слушают музыку. Показывают эмоциональный отклик на музыкальное произведение	Поют песни, правильно воспроизводя мелодию и слова. Отвечают распространенным предложением на вопросы по пройденной теме. Осознанно слушают музыку. Показывают эмоциональный отклик на музыкальное произведение, определяют характер музыкального произведения
22.	«Моя Россия», музыка Г. Струве, слова Н. Соловьев	1	Хоровое пение: разучивание песни «Моя Россия», музыка Г. Струве, слова Н. Соловьев. Работа с учебником: рассматривание иллюстрации. Беседа по содержанию музыкального произведения. Игра на детских музыкальных инструментах Хоровое пение: повторение ранее изученных песен	Подпевают отдельные слова и звуки, воспроизводят мелодию с помощью учителя. Рассматривают иллюстрацию, односложно отвечают на вопросы. Слушают, узнают песню. Повторяют за учителем ритм на детских музыкальных инструментах. Подпевают припев, воспроизводят мелодию с помощью учителя	Запоминают и повторяют с учителем, воспроизводят мелодию и слова разученного отрывка. Рассматривают иллюстрацию, отвечают на вопросы полным предложением. Слушают, описывают характер песни и содержание, отвечают на вопросы. Пропевают произведение. Повторяют ритм на детских музыкальных инструментах за учителем и самостоятельно. Поют песни, правильно воспроизводя мелодию и слова
23.	«Девчонки и мальчишки», музыка А. Островского, слова И. Дика	1	Хоровое пение: повторение ранее изученных песен. Прослушивание «Полька» из детского альбома П.И. Чайковского. Беседа по содержанию музыкального произведения. Хоровое пение: разучивание песни «Девчонки и мальчишки», музыка А. Островского, слова И. Дика	Подпевают припев, воспроизводят мелодию с помощью учителя. Слушают музыку. Показывают эмоциональный отклик на музыкальное произведение. Кратко отвечают на вопросы по содержанию музыкального произведения.	Поют, воспроизводят мелодию с помощью учителя. Осознанно слушают музыку. Показывают эмоциональный отклик на музыкальное произведение, определяют характер музыкального произведения. Слушают, отвечают на вопросы, описывают характер песни и содержание

			Исполнение песни с движениями	Подпевают отдельные слова и звуки, воспроизводят мелодию, повторяют движения с помощью учителя	Запоминают и повторяют с учителем, воспроизводят мелодию, слова и движения разученного отрывка
24.	«Наш край», музыка Д. Кабалевский, слова А. Пришелеца	1	Хоровое пение: повторение ранее изученных песен. Знакомство с творчеством Д.Б. Кабалевского: биография композитора, его произведения. Закрепление понятия «композитор». Хоровое пение: разучивание песни «Наш край», музыка Д. Кабалевский, слова А. Пришелеца. Хоровое исполнение музыкального произведения с движениями. Беседа по содержанию	Подпевают припев, воспроизводят мелодию с помощью учителя. Прослушивают произведения композитора, знакомятся с биографией композитора, повторяют определение понятия «композитор». Прослушивают исполнение песни учителем, узнают песню. Повторяют музыкальные фразы и движения вместе с учителем. Определяют характер песни с помощью учителя, односложно отвечают на вопросы	Поют, воспроизводят мелодию с помощью учителя. Прослушивают произведения композитора, дают определение понятия «композитор», кратко отвечают на вопросы по биографии Д.Б.Кабалевского. Прослушивают исполнение песни, узнают песню. Поют песню и выполняют движения вместе с учителем и самостоятельно. Отвечают на вопросы о настроении музыки, характере мелодии, содержании песни
25.	«Спортивный марш» из фильма «Вратарь», музыка И. Дунаевского, слова В. Лебедева-Кумача	1	Хоровое пение: повторение ранее изученных песен. Прослушивание песни «Спортивный марш» из фильма «Вратарь», музыка И. Дунаевского, слова В. Лебедева-Кумача. Обсуждение истории становления профессионального футбола на территории нашей страны и постсоветского пространства	Подпевают припев, воспроизводят мелодию с помощью учителя. Слушают музыку. Показывают эмоциональный отклик на музыкальное произведение. Участвуют в беседе, кратко отвечают на вопросы	Поют, воспроизводят мелодию с помощью учителя. Осознанно слушают музыку. Показывают эмоциональный отклик на музыкальное произведение, определяют характер музыкального произведения. Активно участвуют в беседе, отвечают на вопросы распространенным предложением
26.	Музыкальный инструмент «литавры»	1	Работа с учебником. Знакомство с музыкальным инструментом литавры. Прослушивание музыкальных произведений Р.Штрауса «Восход» и «Полонез» из оперы «Евгений Онегин» П.И. Чайковского. Беседа по прослушанному произведению	Рассматривают, показывают и по изображению узнают литавры. Осознанно слушают произведение. С помощью учителя определяют настроение музыки. Кратко отвечают на вопросы по прослушанному произведению	Рассматривают, показывают, называют литавры, узнают инструмент на слух. Осознанно слушают, самостоятельно определяют настроение музыки. Отвечают на вопросы по прослушанному произведению
27.	«Великая победа». «Три танкиста» из фильма	1	Хоровое пение: повторение ранее изученных песен. Беседа о празднике «День Победы».	Подпевают припев, воспроизводят мелодию с помощью учителя.	Поют, воспроизводят мелодию с помощью учителя.

	«Трактористы», музыка Д. Покрасса, слова Б. Ласкина		Разучивание песни «Три танкиста» из фильма «Трактористы», музыка Д. Покрасса, слова Б. Ласкина Беседа по содержанию	Слушают учителя, рассматривают иллюстрации, кратко отвечают на вопросы. Запоминают, подпевают учителю отдельные слова и фразы, близко воспроизводят мелодию. Определяют характер песни с помощью учителя, односложно отвечают на вопросы	Рассматривают иллюстрации, слушают учителя, отвечают на вопросы. Называют предметы и людей, определяют их отношение к празднику «День Победы». Запоминают и повторяют с учителем песню. Достаточно точно воспроизводят мелодию и слова разученного отрывка. Слушают, отвечают на вопросы, описывают характер песни и содержание
28.	«День победы»	1	Прослушивание песен «Катюша» и «День победы». Беседа о создании и характере музыкальных произведений. Хоровое пение: повторение ранее изученных песен.	Слушают музыку. Показывают эмоциональный отклик на музыкальное произведение. Односложно отвечают на вопросы. Подпевают припев, воспроизводят мелодию с помощью учителя.	Осознанно прослушивают музыку, показывают эмоциональный отклик на музыкальные произведения, отвечают на вопросы о характере песен, их смысле и содержании. Поют, воспроизводят мелодию с помощью учителя.
29.	Оркестр детских инструментов	1	Повторение правил пения. Хоровое пение: техническая работа над военной песней. Шумовой оркестр – игра на детских инструментах. Отработка строевой песни	Слаженно и эмоционально поют разученные песни вместе с учителем. Выполняют задания учителя, стучат на инструментах равными долями под счет. Повторяют за учителем, ритмично делают простые движения	Выразительно, слаженно и эмоционально исполняют разученные песни. Выполняют задания учителя, исполняют на инструментах ритмический рисунок, указанный учителем. Повторяют ранее выученные движения, выполняют движения ритмически правильно и проговаривают текст
30.	«Мир похож на цветной луг». «Песня о волшебниках» из фильма «Новогодние приключения Маши и Вити» (музыка Г. Гладкова, слова В. Лугового).	1	Хоровое пение: повторение ранее изученных песен. Работа с учебником, иллюстрацией. Разучивание песни «Песня о волшебниках» из фильма «Новогодние приключения Маши и Вити», музыка Г. Гладкова, слова В. Лугового. Беседа о честности, доброте и смелости. Исполнение песни в сопровождении на детских музыкальных инструментах	Подпевают припев, воспроизводят мелодию с помощью учителя. Слушают учителя, односложно отвечают на вопросы. Рассматривают иллюстрации. Слушают произведение, показывают эмоциональный отклик. Запоминают, подпевают учителю отдельные слова и фразы песни, интонационно близко воспроизводят мелодию. Выполняют задания учителя, стучат на инструментах равными долями под счет	Поют, воспроизводят мелодию с помощью учителя. Слушают учителя, отвечают на вопросы полным предложением. Рассматривают иллюстрации, рассказывают о своём понимании дружбы. Слушают, отвечают на вопросы о характере песни, содержании, её героях. Запоминают и повторяют с учителем песню. Воспроизводят чисто мелодию и слова разученного отрывка.

					Выполняют задания учителя, исполняют на инструментах ритмический рисунок мелодии
31.	«Мир похож на цветной луг» из мультфильма «Однажды утром», музыка Шаинского, слова М. Пляцковского	1	Выполнение упражнения с движениями «Кто сильнее?». Работа с учебником, иллюстрацией. Прослушивание «Марша» С. С Прокофьева (из оперы «Любовь к трем апельсинам»). Разучивание песни «Мир похож на цветной луг» из мультфильма «Однажды утром», музыка Шаинского, слова М. Пляцковского. Беседа по содержанию музыкального произведения. Хоровое пение: повторение ранее изученных песен	Выполняют движения с помощью учителя. Рассматривают иллюстрации. Слушают произведение, показывают эмоциональный отклик. Поют выученный фрагмент с учителем в унисон интонационно близко к мелодии. Слушают, определяют настроение музыки. Определяют темп песни с помощью наводящих вопросов. Запоминают и подпевают учителю отдельные слова и фразы песни, интонационно близко воспроизводят мелодию. Подпевают припев, воспроизводят мелодию с помощью учителя	Повторяют движения ритмически правильно и самостоятельно, проговаривая текст. Рассматривают иллюстрации, рассказывают о своих впечатлениях и представлениях от прослушанного шуточного марша. Поют выученный фрагмент с учителем и самостоятельно. Слушают, определяют характер прозвучавшей музыки, определяют темп песни. Запоминают мелодию и текст, повторяют ее с учителем и самостоятельно исполняют в унисон мелодию со словами. Поют, воспроизводят мелодию с помощью учителя
32.	«Чардаш» композитора Витторио Монти	1	Выполнение упражнения с движениями «Лучше нет родного края». Прослушивание произведения «Чардаш» композитора Витторио Монти. Беседа по содержанию прослушанной музыкальной композиции. Хоровое пение. Техническая работа над ранее изученными песнями	Повторяют действия за учителем. Слушают, определяют настроение музыки. Кратко отвечают на вопросы по прослушанной музыкальной композиции. Подпевают, уверенно поют повторяющиеся строки	Выполняют действия за учителем и самостоятельно. Слушают, определяют характер прозвучавшей музыки. Отвечают на вопросы о прослушанном произведении. Осознанно с протяжностью гласных исполняют песню, соблюдая мелодию и ритм
33.	«Родная песенка», музыка Ю. Чичкова, слова П. Синявского	1	Разучивание песни «Родная песенка», музыка Ю. Чичкова, слова П. Синявского	Запоминают, подпевают учителю отдельные слова и фразы, интонационно близко воспроизводят мелодию	Запоминают мелодию и текст, повторяют с учителем. Воспроизводят чисто мелодию песни со словами



34.	Повторение изученного за год	1	Повторение песен и упражнений. Закрепление понятий о выразительных средствах музыки (темпе, высоте звуков, длительности звуков, характере мелодии, динамических оттенках), изученных музыкальных жанрах и музыкальных инструментах	Эмоционально, с помощью учителя, поют изученные песни в унисон, относительно близко интонируя мелодию и достаточно точно ритмически. Берут дыхание в начале музыкальных фраз. Выполняют задания учителя, играют на инструментах равными долями под счет и исполняют простой ритмический рисунок. Повторяют за учителем и ритмично выполняют простые танцевальные движения. Эмоционально участвуют в действиях, кратко отвечают на вопросы	Эмоционально передают характер песни. Поют песни целиком в унисон самостоятельно. Берут дыхание в начале музыкальных фраз, распределяют дыхание. Точно интонируют мелодию и соблюдают ритм. Выполняют задания учителя, исполняют на инструментах заданные ритмические рисунки. Самостоятельно выполняют ранее выученные танцевальные движения правильно и ритмично. Эмоционально участвуют в действиях, развернуто отвечают на вопросы
-----	------------------------------	---	--	---	--

### ТЕМАТИЧЕСКОЕ ПЛАНИРОВАНИЕ 5 класс

№	Тема предмета	Кол-во часов	Программное содержание	Дифференциация видов деятельности	
				Минимальный уровень	Достаточный уровень
1.	<b>«Прекрасное далеко».</b> Вводное занятие. Повторение изученного материал	1	Повторение правил поведения во время занятий музыкой. Работа с учебником. Повторение изученного в 4 классе. Слушание музыкальных произведений различных по темпу (быстрые, медленные, умеренные). Виды мелодического движения (на одной ноте, интервалами и скачкообразное). Хоровое пение попевки «Вот иду я вверх, вот иду я вниз»	Под контролем учителя выполняют правила поведения на уроках музыки. Рассматривают и показывают условные обозначения. По изображению узнают музыкальные инструменты. Осознанно слушают, показывают эмоциональный отклик на изученные в 4 классе произведения, с помощью учителя определяют темп, характер мелодии, настроение музыки. Показывают эмоциональный отклик на знакомое музыкальное произведение. Подпевают фразы с помощью учителя	Выполняют правила поведения на уроках музыки. Показывают и называют условные обозначения. Самостоятельно показывают и называют музыкальные инструменты, различают их звучание на слух. Осознанно слушают, самостоятельно характеризуют прослушанную мелодию, настроение музыки, отвечают на вопросы о содержании музыкальных произведений, изученных ранее. Показывают эмоциональный отклик на музыкальное произведение, узнают и называют его. Поют упражнения вместе с учителем, соблюдая мелодию и ритм

2.	«Звукоряд» и «ноты»	1	<p>Хоровое пение попевки «Вот иду я вверх, вот иду я вниз».</p> <p>Работа с учебником.</p> <p>Знакомство с понятием звукоряд, нотный стан, музыкальная пауза, мелодия, аккомпанемент, расположением нот на нотном стане, стихотворением «Очень музыку люблю».</p> <p>Запись нот и скрипичного ключа.</p> <p>Опрос по изученной теме</p>	<p>Подпевают фразы с помощью учителя.</p> <p>Рассматривают иллюстрацию, слушают учителя, кратко отвечают на вопросы.</p> <p>Записывают ноты по образцу.</p> <p>Осознанно слушают, показывают эмоциональный отклик на изученные в 4 классе произведения, с помощью учителя определяют темп, характер мелодии, настроение музыки.</p> <p>Слушают учителя, запоминают и частично воспроизводят ноты в прямом и обратном порядке.</p> <p>С помощью учителя составляют запись нот на нотном стане.</p> <p>Читают стих, кратко отвечают на вопросы</p>	<p>Поют упражнения вместе с учителем, соблюдая мелодию и ритм.</p> <p>Рассматривают иллюстрацию, читают стихотворение, слушают учителя, знакомятся с понятием звукоряд, ноты, отвечают на вопросы.</p> <p>Записывают ноты самостоятельно, после объяснения учителя.</p> <p>Осознанно слушают, самостоятельно характеризуют прослушанную мелодию, настроение музыки, отвечают на вопросы о содержании музыкальных произведений, изученных ранее.</p> <p>Слушают учителя.</p> <p>Запоминают и воспроизводят ноты в прямом и обратном порядке.</p> <p>Самостоятельно записывают ноты на нотном стане.</p> <p>Читают стих выразительно, понимают его смысл, отвечают на вопросы по его содержанию. Отвечают на вопросы распространенным предложением</p>
3.	<p><b>«Из чего наш мир состоит».</b></p> <p>«С чего начинается Родина» из кинофильма «Щит и меч», музыка В. Баснера, слова М. Матусовского</p>	1	<p>Хоровое пение попевки «Вот иду я вверх, вот иду я вниз».</p> <p>Работа с учебником, иллюстрацией.</p> <p>Беседа о Родине.</p> <p>Прослушивание песни «С чего начинается родина» из кинофильма «Щит и меч», музыка В. Баснера, слова М. Матусовского.</p> <p>Беседа о смысле песни, кинофильме «Щит и меч», понятии «Родина»</p>	<p>Осознанно слушают песню.</p> <p>Слушают учителя, рассматривают иллюстрации, отвечают вопросы с помощью учителя.</p> <p>Показывают эмоциональный отклик на музыкальное произведение.</p> <p>Кратко отвечают на вопросы</p>	<p>Осознанно слушают песню. Слушают учителя, рассматривают иллюстрации, объясняют понятие «Родина».</p> <p>Определяют сюжет и называют весенние приметы, знакомые песни и стихи о весне.</p> <p>Показывают эмоциональный отклик на музыкальное произведение, отвечают на вопросы учителя о характере музыки.</p> <p>Отвечают распространенным предложением на вопросы</p>
4.	«Гимн России», музыка А. Александрова, слова С. Михалкова	1	<p>Беседа о символах государства.</p> <p>Хоровое пение: прослушивание, разучивание и хоровое пение «Гимн России», музыка А. Александрова, слова С. Михалкова.</p> <p>Беседа о России.</p> <p>Прослушивание песни «Моя Москва», музыка И. Дунаевского, слова М. Лисянского и С. Аграняна.</p>	<p>Слушают учителя, рассматривают иллюстрации, отвечают на вопросы с помощью учителя.</p> <p>Слушают песню.</p> <p>Показывают эмоциональный отклик на музыкальное произведение.</p> <p>Поют песню вместе с учителем.</p> <p>Подпевают отдельные фразы.</p>	<p>Слушают учителя, рассматривают иллюстрации, объясняют, что такое гимн, герб, флаг.</p> <p>Осознанно слушают песню, отвечают на вопросы развернутым предложением.</p> <p>Осмысленно и эмоционально поют песню со словами, близко интонируя мелодию.</p> <p>Самостоятельно берут дыхание в начале новой музыкальной фразы.</p>

			Беседа о прослушанной музыкальной композиции	Под руководством учителя берут дыхание в начале музыкальных фраз. Прослушивают музыкальное произведение и отвечают кратко на вопросы	Показывают эмоциональный отклик на музыкальное произведение, отвечают на вопросы учителя о характере музыки. Прослушивают музыкальное произведение и отвечают на вопросы
5.	«Из чего наш мир состоит», музыка Б. Савельева, слова М. Танича	1	Хоровое пение: разучивание песни «Из чего наш мир состоит», музыка Б. Савельева, слова М. Танича. Исполнение песни с движениями. Беседа о смысле музыкального произведения. Работа с учебником - чтение стихотворения О. Дриза «Кто что оставляет». Ответы на вопросы Хоровое пение: повторение ранее разученных песен.	Слушают, запоминают и подпевают отдельные слова и предложения песни, пропевают повторяющиеся фразы. Поют музыкальные фразы, пропевают песню полностью с помощью учителя. Выполняют движения, повторяя за учителем. Читают стихотворение, отвечают кратко на вопросы по его содержанию. Пропевают по строкам вместе с учителем	Слушаю, запоминают, поют, воспроизводя мелодию и слова песни. Поют песню целиком. Правильно дышат, воспроизводят мелодию и ритм, распределяют дыхание. Самостоятельно ритмично выполняют движения песни. Выразительно читают стихотворение и отвечают на вопросы полным предложением. Поют песню с учителем и затем самостоятельно
6.	«Расти, колосок», музыка Ю. Чичикова, слова П. Синявского	1	Хоровое пение: разучивание песни «Расти, колосок» из музыкально-поэтической композиции «Как хлеб на стол пришел», музыка Ю. Чичикова, слова П. Синявского. Беседа по содержанию песни. Сочинение музыкального сопровождения к произведению. Работа с учебником - чтение стихотворения Ю. Морица «Ванечка-пастух». Ответы на вопросы. Хоровое пение: повторение ранее разученных песен	Повторяют песню вместе с учителем, поют припев. Эмоционально поют и выполняют движения к песне, повторяя за учителем. Слушают, определяют характер песни с помощью учителя, кратко отвечают на вопросы о песне. Читают стихотворение, отвечают кратко на вопросы по его содержанию. Поют всю песню с учителем интонационно близко к мелодии	Повторяют песню с учителем и самостоятельно. Поют песню легко и весело, соответственно характеру музыки. Отвечают на вопросы о характере мелодии, настроении и содержании песни. Выразительно читают стихотворение и отвечают на вопросы полным предложением Правильно интонационно и ритмически передают характер песни

7.	«Подмосковные вечера», музыка Соловьева-Седого, слова М. Матусовского Обобщение по теме <b>«Из чего наш мир состоит».</b>		Прослушивание песни «Подмосковные вечера» (музыка Соловьева-Седого, слова М. Матусовского). Беседа о композиции. Прослушивание песни «Московские окна», музыка Т. Хренникова, слова М. Матусовского). Составление рассказа по содержанию песни. Знакомство с творчеством композитора П.И. Чайковского. Повторение музыкальных терминов	Слушают музыку. Показывают эмоциональный отклик на музыкальное произведение. Составляют рассказ по содержанию песни с помощью наводящих вопросов. Прослушивают произведения композитора, знакомятся с биографией композитора, повторяют определение понятия «композитор». Называют музыкальные термины с опорой на картинный материал и помощью учителя	Слушают музыку. Показывают эмоциональный отклик на музыкальное произведение, отвечают на вопросы учителя о характере музыки. Составляют рассказ по содержанию песни. Прослушивают произведения композитора П.И. Чайковского, дают определение понятия «композитор», кратко отвечают на вопросы по биографии. Называют музыкальные термины
8.	<b>«Учиться надо весело».</b> «Учиться надо весело», музыка С. Соснина, слова К. Ибряева.		Хоровое пение: разучивание и исполнение с движениями песни «Учиться надо весело», музыка С. Соснина, слова К. Ибряева. Работа с учебником – вопросы по содержанию песни, выразительное чтение стихотворения «У меня в портфеле»	Повторяют действия за учителем. Подпевают отдельные слова и звуки, пытаются воспроизводить мелодию. Слушают, определяют характер песни с помощью учителя, кратко отвечают на вопросы о песне.	Повторяют действия за учителем, а затем самостоятельно. Запоминают и повторяют с учителем, воспроизводят мелодию и слова разученного отрывка. Слушают музыку. Выразительно читают стихотворение, понимая его содержание и основной смысл
9.	«Дважды два четыре», музыка В. Шаинского, слова М. Пляцковского		Хоровое пение: разучивание песни «Дважды два четыре», музыка В. Шаинского, слова М. Пляцковского Работа с учебником - вопросы по содержанию песни, выразительное чтение и выполнение его с движениями стихотворения «Раз, два, три, четыре, пять» В. Воиной. Хоровое пение: повторение ранее разученных песен	Слушают музыку. Показывают эмоциональный отклик на музыкальное произведение. Слушают, определяют характер песни с помощью учителя, кратко отвечают на вопросы о песне. Читают стихотворение, понимая его основной смысл, повторяют движения за учителем. Поют всю песню с учителем интонационно близко к мелодии	Показывают эмоциональный отклик на музыкальное произведение, отвечают на вопросы учителя о характере музыки. Самостоятельно определяют характер песни, отвечают на вопросы учителя. Выразительно читают стихотворение, понимая его содержание и основной смысл, самостоятельно выполняют движения Правильно интонационно и ритмически передают характер песни

10.	«Лесной олень» из кинофильма «Ох уж эта Настя», музыка Е. Крылатова, слова Ю Энтина		Хоровое пение: повторение ранее разученных песен. Работа с учебником - знакомство с творчеством Э. Рязанова. Прослушивание вальса из кинофильма «Берегись автомобиля» музыка А. Петрова. Беседа по произведению. Прослушивание песни «Лесной олень» из кинофильма «Ох уж эта Настя», музыка Е. Крылатова, слова Ю Энтина. Разучивание движений к песне. Исполнение движений под музыкальное сопровождение	Пропевают по строкам вместе с учителем. Выразительно читают, отвечают кратко на вопросы по стихотворению. Знакомятся с творчеством Э. Рязанова. Прослушивают музыкальное произведение и отвечают кратко на вопросы. Прослушивают песню в исполнении учителем. Повторяют музыкальные фразы вместе с учителем. Пропевают мелодию. Выполняют движения под музыкальное сопровождение, повторяя их за учителем. Подпевают, уверенно поют припев песни	Поют песню с учителем и самостоятельно. Выразительно читают стихотворение, понимая его содержание и основной смысл. Знакомятся с творчеством Э. Рязанова. Показывают эмоциональный отклик на музыкальное произведение, отвечают на вопросы учителя о характере музыки. Прослушивают песню в исполнении учителем. определяют её содержание и характер. Повторяют музыкальные фразы, пропевают мелодию с учителем, а затем самостоятельно. Правильно и самостоятельно выполняют движения песни, пропевая текст
11.	Размеры произведений. Обобщение по теме «Учиться надо весело»		Хоровое пение: повторение ранее разученных песен. Размеры произведений (две четверти, три четверти, четыре четверти). Запись размера на нотном стане. Повторение пройденного материала	Поют песню с учителем интонационно близко к мелодии. Называют размеры прослушанного произведения с помощью учителя. Записывают размер на нотном стане с опорой на наглядный материал	Повторяют песню с учителем и самостоятельно. Узнают и называют размеры прослушанного произведения. Записывают размер на нотном стане самостоятельно
12.	<b>«Кабы не было зимы».</b> «Кабы не было зимы» из мультфильма «Зима в Простоквашино», музыка Е. Крылатова, слова Ю. Энтина		Хоровое пение: повторение ранее разученных песен. Работа с учебником - знакомство с понятиями: вокальная, инструментальная, программная музыка. Знакомство с творчеством Э. Грига. Прослушивание композиции «Утро» из музыки к пьесе Г. Ибсена «Пер	Поют песню с учителем интонационно близко к мелодии. Слушают, проговаривают хором новые термины, отвечают на вопросы учителя. Прослушивают произведения Э.Грига, знакомятся с биографией композитора.	Правильно интонационно и ритмически передают характер песни. Слушают, используют новые термины, отвечают на вопросы учителя. Прослушивают произведения композитора Э.Грига, дают определение понятия «композитор», кратко отвечают на вопросы по биографии. Осознанно слушают музыку.

			Гюнт» Э. Грига. Беседа после прослушивания композиции. Разучивание «Кабы не было зимы» из мультфильма «Зима в Простоквашино, музыка Е. Крылатова, слова Ю. Энтина Разучивание движений к песне. Исполнение движений под музыкальное сопровождение	Прослушивают музыкальную композицию. Показывают эмоциональный отклик на музыкальное произведение, с помощью учителя определяют характер музыкального произведения. Слушают песню в исполнении учителя. Подпевают отдельные слова, воспроизводят мелодию с помощью учителя. Повторяют движения за учителем	Показывают эмоциональный отклик на музыкальное произведение, самостоятельно определяют характер музыкального произведения. Запоминают и повторяют с учителем, воспроизводят мелодию и слова разученного отрывка Правильно и самостоятельно выполняют движения, пропевая текст
13.	«Пестрый колпачок», музыка Г. Струве, слова Н. Соловьевой	1	Исполнение ранее разученных песен с движениями под музыкальное сопровождение. Работа с учебником - выразительное чтение стихотворения «Дом гнома, гном дома» Ю. Морица. Беседа по содержанию. Разучивание песни «Пестрый колпачок», музыка Г. Струве, слова Н. Соловьевой	Подпевают отдельные слова, воспроизводят мелодию с помощью учителя. Повторяют движения за учителем. Выразительно читают, отвечают кратко на вопросы по стихотворению. Поют песню полностью с учителем, уверенно исполняют припев и выполняют движения с помощью учителя. Повторяют музыкальные фразы вместе с учителем. Выполняют движения под песню, повторяя их за учителем	Правильно и самостоятельно выполняют движения, пропевая текст ранее изученных песен. Выразительно читают стихотворение, понимая его содержание и основной смысл. Уверенно поют песню целиком, точно интонационно и ритмически эмоционально передают характер произведения. Правильно и самостоятельно выполняют движения, пропевая текст
14.	«Не надо больше ссориться» Э. Мошковского	1	Хоровое пение: исполнение движений под музыкальное сопровождение ранее изученных песен. Работа с учебником - знакомство с понятием «увертюра». Прослушивание «Увертюры» из кинофильма «Дети капитана Гранта» И. Дунаевского. Работа над развитием музыкального воображения. Работа с учебником - выразительное чтение стихотворения «Не надо больше ссориться» Э. Мошковского. Беседа по содержанию.	Подпевают отдельные слова, воспроизводят мелодию с помощью учителя. Повторяют движения за учителем. Слушают музыку. Показывают эмоциональный отклик на музыкальное произведение. Читают стих, понимают его смысловое содержание с помощью учителя. Кратко отвечают на вопросы.	Правильно и самостоятельно выполняют движения, пропевая текст ранее изученных песен. Осознанно слушают музыку. Показывают эмоциональный отклик на музыкальное произведение, отвечают на вопросы учителя о характере музыки. Читают стих выразительно и понимают его содержание и смысл. Отвечают на вопросы развернутым ответом. Правильно и самостоятельно выполняют движения, пропевая текст

			Разучивание движений к песне. Исполнение движений под музыкальное сопровождение	Подпевают отдельные слова, воспроизводят мелодию с помощью учителя. Повторяют движения за учителем	
15.	«Песенки странного зверя» из мультфильма «Странный зверь», музыка В. Казенина, слова Р. Лаубе. Обобщение по теме «Кабы не было зимы»	1	Хоровое пение: разучивание и хоровое исполнение с движениями «Песенки странного зверя» из мультфильма «Странный зверь». музыка В. Казенина, слова Р. Лаубе). Знакомство с творчеством американского композитора Д. Гершвина. Прослушивание «Колыбельная Клары» из оперы «Порги и Бесс» Дж. Гершвина. Беседа по прослушанной композиции. Выполняют задание на прослушивание	Выполняют движения с помощью учителя. Поют выученный фрагмент с учителем в унисон интонационно близко к мелодии. Знакомятся с творчеством Д.Гершвина. Слушают, определяют настроение музыки. Определяют темп прослушанной мелодии с помощью наводящих вопросов. Выбирают правильный ответ из 3 вариантов	Повторяют движения ритмически правильно и самостоятельно, проговаривая текст. Запоминают мелодию и текст, повторяют ее с учителем и самостоятельно исполняют в унисон мелодию со словами. Знакомятся с творчеством Д.Гершвина, отвечают на вопросы. Поют выученный фрагмент с учителем и самостоятельно. Слушают, определяют характер прозвучавшей мелодии. Выбирают ответ из 6 вариантов
16.	« <b>Прекрасное далеко</b> ». Современные музыкальные инструменты	1	Хоровое пение: разучивание песни «Прекрасное далеко» из телефильма «Гостя из будущего», музыка Е. Крылатова, слова Ю. Энтина. Знакомство с современными музыкальными инструментами. Прослушивание пьесы А. Зацепина «Тема машины времени» из кинофильма «Иван Васильевич меняет профессию» Шумовой оркестр под песню – игра на детских инструментах. Хоровое пение: исполнение движений под музыкальное сопровождение ранее изученных песен.	Слушают песню в исполнении учителя. Подпевают отдельные слова и звуки, пытаются воспроизводить мелодию. Называют современные музыкальные инструменты с опорой на наглядность. Слушают музыку (звучание терменвокса). Показывают эмоциональный отклик на музыкальное произведение. Выполняют задания учителя, стучат на инструментах равными долями. Подпевают отдельные слова, воспроизводят мелодию с помощью учителя. Повторяют движения за учителем	Слушают песню в исполнении учителя. Запоминают и повторяют с учителем, воспроизводят мелодию и слова разученного отрывка. Различают современные музыкальные инструменты по названиям и звучанию. Знакомятся с творчеством А. Зацепина, различают звучание терменвокса среди других инструментов оркестра, отвечают на вопросы. Выполняют задания учителя, исполняют на инструментах заданный ритмический рисунок. Правильно и самостоятельно выполняют движения, пропевая текст ранее изученных песен
17.	«Мы желаем счастья вам», музыка С. Намина, слова И. Шаферана)	1	Прослушивание «Колыбельной Магдалины» из рок-оперы «Иисус Христос - суперзвезда», музыка Э. Уэббера, слова Т. Райса». Инструменты для исполнения музыкального произведения.	Слушают музыку. Показывают эмоциональный отклик на музыкальное произведение. Называют музыкальные инструменты для исполнения произведения с помощью учителя.	Осознанно слушают музыку. Показывают эмоциональный отклик на музыкальное произведение, отвечают на вопросы учителя о характере музыки. Называют музыкальные инструменты для исполнения произведения.

			Хоровое пение: разучивание песни «Мы желаем счастья вам», музыка С. Намина, слова И. Шаферана. Хоровое исполнение песни с движениями. Сочинение музыкального сопровождения к песне	Подпевают отдельные слова, воспроизводят мелодию	Запоминают и повторяют с учителем, воспроизводят мелодию и слова разученного отрывка
18.	Рок-опера «Юнона и Авось»	1	Знакомство с историей создания рок-оперы «Юнона и Авось». Прослушивание музыкальной темы «Я тебя никогда не забуду...». Беседа о произведении, его характере и выразительных средствах. Работа с учебником - повторение пройденного музыкального материала, вопросы по изученной теме. Хоровое исполнение ранее изученных песен с движениями	Слушают историю создания рок-оперы «Юнона и Авось». Прослушивают музыкальную тему. Показывают эмоциональный отклик на музыкальное произведение. Кратко отвечают на вопросы по пройденному музыкальному материалу. Подпевают слова, воспроизводят мелодию, за учителем повторяют движения	Называют события, на которых основан сюжет создания рок-оперы «Юнона и Авось». Слушают музыку. Показывают эмоциональный отклик на музыкальное произведение, отвечают на вопросы учителя о характере и выразительных средствах произведения. Отвечают на вопросы по пройденному музыкальному материалу и выражают свое отношение к нему. Правильно и самостоятельно выполняют движения, пропевая текст ранее изученных песен
19.	«Ты не бойся, мама!» Международный женский день	1	Хоровое исполнение ранее изученных песен с движениями. Беседа о международном женском дне. Разучивание песни «Ты не бойся, мама!» (музыка М. Протасова, слова Е. Шкловского). Хоровое исполнение музыкального произведения с движениями	Слушают учителя, рассматривают иллюстрации, отвечают кратко на вопросы о празднике 8 Марта. Подпевают слова, воспроизводят мелодию, за учителем повторяют движения. Осознанно слушают, с помощью учителя определяют характер музыки. Запоминают, подпевают отдельные слова и фразы, интонационно близко воспроизводят мелодию. Воспроизводят движения по тексту песни по показу учителя	Рассматривают иллюстрации, называют предметы и людей, называют традиции праздника. Участвуют в беседе, отвечают на вопросы о празднике 8 Марта. Правильно и самостоятельно выполняют движения, пропевая текст ранее изученных песен. Осознанно слушают, самостоятельно определяют характер музыки, отвечают на вопросы о произведении. Запоминают и повторяют с учителем, воспроизводят достаточно чисто мелодию и слова песни. Самостоятельно воспроизводят движения по тексту песни



20.	«Я буду капитаном», музыка Г. Левкодимова, слова Р. Алдониной	1	Знакомство с творчеством немецкого композитора Л.В. Бетховена. Прослушивание Второй части Симфонии №7 Л. Бетховена. Беседа о музыкальной композиции, его характере и выразительных средствах. Разучивание и хоровое исполнение песни «Я буду капитаном», музыка Г. Левкодимова, слова Р. Алдониной с движениями.	Знакомятся с творчеством Л.В.Бетховена. Прослушивают музыкальное произведение, с помощью учителя определяют характер музыки, звуковедения, темпа. Осознанно слушают, с помощью учителя определяют характер музыки. Прослушивают песню в исполнении учителя. Запоминают, подпевают учителю отдельные слова и фразы, интонационно близко воспроизводят мелодию, повторяют движения за учителем	Знакомятся с творчеством Л.В.Бетховена, кратко отвечают на вопросы по его биографии. Осознанно слушают, определяют характер музыки, звуковедения, темпа, отвечают на вопросы о произведении. Прослушивают песню в исполнении учителя. Воспроизводят достаточно чисто мелодию и слова песни
21.	«Погоня», музыка Я. Френкеля, слова Р. Рождественского	1	Прослушивание песни «Погоня» из кинофильма «Новые приключения неуловимых», музыка Я. Френкеля, слова Р. Рождественского. Беседа по содержанию. Сочинение музыкального сопровождения к произведению на шумовых инструментах	Слушают, узнают песню, повторяют за учителем ритм на детских музыкальных инструментах	Осознанно слушают песню, отвечают на вопросы, описывают характер произведения и его содержание. Выполняют задания учителя, исполняют на инструментах заданный ритмический рисунок
22.	«Песенка про папу», музыка В. Шаинского, слова М. Танича	1	Разучивание и хоровое исполнение музыкального произведения «Песенка про папу», музыка В. Шаинского, слова М. Танича. Беседа по содержанию песни. Хоровое исполнение музыкального произведения с движениями	Слушают песню в исполнении учителя. Проявляют эмоциональный отклик, подпевают куплеты, окончания строк, поют припев. Кратко отвечают на вопросы по содержанию музыкального произведения. Воспроизводят движения по тексту песни, повторяя за учителем	Осознанно слушают песню в исполнении учителя. Пропевают слова и мелодию. Самостоятельно поют под аккомпанемент. Отвечают на вопросы по содержанию музыкального произведения полным распространенным предложением. Запоминают и повторяют с учителем, воспроизводят достаточно чисто мелодию и слова песни

23.	«Из чего же, из чего же», музыка Ю. Чичкова, слова Я. Халецкого	1	<p>Прослушивание «К Элизе» Л. В. Бетховена.</p> <p>Беседа о произведении, его характере и выразительных средствах.</p> <p>Разучивание и хоровое пение песни «Из чего же, из чего же», музыка Ю. Чичкова, слова Я. Халецкого</p> <p>Хоровое пение ранее разученных песен с движениями</p>	<p>Слушают музыку.</p> <p>Показывают эмоциональный отклик на музыкальное произведение.</p> <p>Слушают песню в исполнении учителя.</p> <p>Подпевают отдельные слова и фразы, воспроизводят мелодию песни.</p> <p>Воспроизводят движения по тексту песни, повторяя за учителем</p>	<p>Осознанно слушают музыкальное произведение, отвечают на вопросы, описывают выразительные средства композиции.</p> <p>Дают эмоциональный отклик на музыкальное произведение, отвечают на вопросы учителя о характере музыки.</p> <p>Слушают песню в исполнении учителя.</p> <p>Запоминают слова, повторяют с учителем и самостоятельно.</p> <p>Воспроизводят движения по тексту песни, повторяя за учителем</p>
24.	«Огонек». «Огонек в горах» из одноименного кинофильма, музыка А. Бабаева, слова Г. Регистана	1	<p>Разучивание и хоровое исполнение песни «Огонек в горах» из одноименного кинофильма, музыка А. Бабаева, слова Г. Регистана с движениями под музыку.</p> <p>Беседа о песне.</p> <p>Хоровое пение ранее разученных песен с движениями</p>	<p>Прослушивают исполнение песни учителем.</p> <p>Повторяют музыкальные фразы вместе с учителем. Пропевают мелодию.</p> <p>Определяют характер песни с помощью учителя, односложно отвечают на вопросы</p> <p>Воспроизводят движения по тексту песни, повторяя за учителем</p>	<p>Прослушивают исполнение песни.</p> <p>Повторяют музыкальные фразы, пропевают мелодию с учителем и самостоятельно.</p> <p>Отвечают на вопросы о характере мелодии, содержании песни.</p> <p>Воспроизводят движения по тексту песни, выполняя самостоятельно</p>
25.	«Дорога добра», музыка М. Минков, слова Ю. Энтина	1	<p>Хоровое пение ранее разученных песен с движениями.</p> <p>Прослушивание и исполнение с движениями песни «Дорога добра» из мультфильма «Приключения маленького Мука», музыка М. Минков, слова Ю. Энтина.</p> <p>Беседа по содержанию песни.</p> <p>Музыкальное сопровождение на детских музыкальных инструментах.</p> <p>Хоровое пение ранее разученных песен с движениями</p>	<p>Поют музыкальные фразы, пропевают песню полностью с помощью учителя.</p> <p>Выполняют движения, повторяя за учителем.</p> <p>Слушают, запоминают и подпевают отдельные слова и предложения песни, пропевают повторяющиеся фразы.</p> <p>Слушают, отвечают на вопросы.</p> <p>Выполняют движения, повторяя за учителем.</p> <p>Повторяют за учителем простой ритмический рисунок на музыкальных инструментах.</p> <p>Поют ранее разученные песни с движениями с помощью учителя</p>	<p>Воспроизводят достаточно чисто мелодию и слова песни.</p> <p>Поют песню целиком.</p> <p>Правильно дышат, воспроизводят мелодию и ритм, распределяют дыхание.</p> <p>Самостоятельно выполняют движения песни.</p> <p>Слушают, запоминают, поют, воспроизводя мелодию и слова разученного отрывка произведения.</p> <p>Дают развернутые ответы на вопросы по содержанию песни.</p> <p>Ритмически правильно повторяют на музыкальных инструментах заданный ритмический рисунок.</p> <p>Воспроизводят достаточно чисто мелодию и слова песни, сопровождая их движениями</p>

26.	«Катюша», музыка М. Блантера, слова М. Исаковского	1	Разучивание и хоровое исполнение песни «Катюша», музыка М. Блантера, слова М. Исаковского	Осознанно слушают музыкальное произведение. С помощью учителя определяют характер музыки, части куплетной формы -запев, припев. Слушают произведение в исполнении учителя. Запоминают, подпевают учителю отдельные слова и фразы, интонационно и ритмически близко воспроизводят мелодию	Осознанно слушают музыкальное произведение. Самостоятельно определяют характер музыки, части куплетной формы - запев, припев, отвечают на вопросы о произведении. Запоминают, повторяют с учителем и воспроизводят чисто мелодию и слова песни, эмоционально передают ее настроение
27.	«Ой, по-над Волгой» в обработке В. Локтева	1	Техническая работа над музыкальным произведением. Беседа по содержанию. Хоровое исполнение: разучивание песни «Ой, по-над Волгой» в обработке В. Локтева. Хоровое исполнение с движениями	Слушают музыку. Показывают эмоциональный отклик на музыкальное произведение Подпевают отдельные слова и фразы, воспроизводят мелодию с помощью учителя. Отвечают на вопросы кратко	Слушают музыку. Показывают эмоциональный отклик на музыкальное произведение, определяют характер музыкального произведения. Запоминают и повторяют с учителем, воспроизводят мелодию и слова разученного отрывка. Отвечают на вопросы полным предложением
28.	«Песня про Красную Шапочку» из одноименного телефильма, музыка А. Рыбникова, слова Ю. Кима. Обобщение по теме «Огонек».	1	Прослушивание «Песни про Красную Шапочку» из одноименного телефильма, музыка А. Рыбникова, слова Ю. Кима. Беседа по содержанию песни. Исполнение музыкального произведения с движениями. Музыкальное сопровождение на инструментах. Работа с учебником, вопросы и задания по изученной теме	Слушают, показывают эмоциональный отклик на музыкальное произведение. Узнают песню, повторяют за учителем ритм на детских музыкальных инструментах. Выполняют задания учителя, стучат на инструментах равными долями под счет. Повторяют за учителем движения, подпевают повторяющиеся концы фраз. Отвечают на вопросы простыми предложениями	Слушают музыку. Показывают эмоциональный отклик на музыкальное произведение, отвечают на вопросы учителя о характере музыки. Поют песню с учителем, а затем самостоятельно, интонируя мелодию и соблюдая ритмический рисунок. Выполняют задания учителя, исполняют на инструментах ритмический рисунок, указанный учителем. Отвечают полным ответом на вопросы по изученной теме
29.	«С нами, друг!» Основные жанры в музыке	1	Повторение основных музыкальных жанров (опера, балет, симфония, концерт). Работа с учебником: вопросы и задания. Знакомство с творчеством композитора А. Вивальди. Прослушивание Третьей части	Называют основные музыкальные жанры, различают их с помощью учителя. Кратко отвечают на вопросы. Знакомятся с творчеством А.Вивальди. Прослушивают музыкальное произведение, с помощью учителя	Называют и различают основные музыкальные жанры. Знакомятся с творчеством А.Вивальди, кратко отвечают на вопросы по его биографии. Отвечают полным ответом. Осознанно слушают композицию, определяют характер музыки, звуковедение, темп, отвечают на вопросы о произведении

			Концерта №2 «Лето» из цикла «Времена года» А. Вивальди. Беседа о музыкальной композиции, его характере и выразительных средствах. Прослушивание композиции «Под музыку Вивальди» В. Берковской	определяют характер музыки, звуковедение, темп	
30.	«Грезы» Р. Шумана	1	Прослушивание композиции «Грезы» Р. Шумана. Беседа о произведении, его характере и выразительных средствах. Работа с учебником – выразительное чтение отрывка из стихотворения И. Мазина «Давайте дружить». Беседа по содержанию стихотворения. Хоровое пение: разучивание песни «Будь со мной...», музыка Е. Крылатова, слова Ю. Энтина	Слушают музыку. Показывают эмоциональный отклик на музыкальную композицию. Кратко отвечают на вопросы по содержанию музыкального произведения. Выразительно читают, отвечают кратко на вопросы по стихотворению. Подпевают отдельные слова и фразы песни, воспроизводят мелодию с помощью учителя	Осознанно слушают музыку. Показывают эмоциональный отклик на музыкальную композицию, определяют характер музыкального произведения. Выразительно читают стихотворение, понимая его содержание и основной смысл. Запоминают и повторяют с учителем, воспроизводят мелодию и слова разученного песенного отрывка. Слушают, отвечают на вопросы, описывают характер песни и содержание
31.	«Нам нужна одна победа», музыка и слова В. Окуджавы	1	Прослушивание песни «Нам нужна одна победа» из кинофильма «Белорусский вокзал», музыка и слова В. Окуджавы. Рассматривание иллюстраций к празднику. Беседа об эмоциях, вызванных данной композицией, и по ее содержанию. Хоровое исполнение: разучивание песни «С нами друг», музыка Г. Струве, слова Н. Соловьевой	Слушают учителя, рассматривают иллюстрации, кратко отвечают на вопросы. Запоминают, подпевают учителю отдельные слова и фразы, близко воспроизводят мелодию	Рассматривают иллюстрации, слушают учителя. Называют предметы и людей, определяют их отношение к празднику «День Победы». Запоминают и повторяют с учителем песню. Достаточно точно воспроизводят мелодию и слова разученного отрывка. Слушают, отвечают на вопросы, описывают характер песни и содержание
32.	«Облака», музыка В. Шаинского, слова С. Козловой	1	Разучивание песни «Облака» из мультфильма «Трям! Здравствуйте!» (музыка В. Шаинского, слова С. Козловой). Беседа по содержанию. Музыкально-ритмические упражнения	Осознанно слушают музыкальное произведение. С помощью учителя определяют характер музыки, части куплетной формы -запев, припев. Запоминают, подпевают учителю отдельные слова и фразы, интонационно и ритмически близко воспроизводят мелодию. Повторяют за учителем и ритмично делают простые движения,	Осознанно слушают музыкальное произведение. Самостоятельно определяют характер музыки, части куплетной формы - запев, припев, отвечают на вопросы о произведении. Запоминают и повторяют с учителем и воспроизводят чисто мелодию и слова песни, эмоционально передают ее настроение. Ритмически правильно выполняют движения, проговаривая текст упражнений

				повторяют простой ритмический рисунок	
33.	«Прощайте скалистые горы», музыка Е. Жарковского, слова Н. Букина	1	Разучивание и хоровое исполнение песни «Большой хоровод», музыка Б. Савельева, слова Л. Жигалкиной, А. Хайта. Сочинение музыкального сопровождения на детских музыкальных инструментах. Прослушивание песни «Прощайте скалистые горы», музыка Е. Жарковского, слова Н. Букина. Беседа по содержанию	Поют музыкальные фразы и куплет полностью с помощью учителя. Выполняют задания учителя, стучат на инструментах равными долями под счет. Осознанно слушают произведение, показывают эмоциональный отклик, с помощью учителя определяют характер музыки. Отвечают односложно на вопросы по содержанию	Поют песню целиком, правильно дышат, воспроизводят мелодию и ритм, распределяют дыхание. Выполняют задания учителя, исполняют на инструментах ритмический рисунок мелодии. Осознанно слушают произведение, определяют настроение музыки, характеризуют произведение. Отвечают распространенным предложением на вопросы
34.	Итоговое занятие. Повторение пройденного музыкального материала	1	Повторение песен и упражнений, знаний о композиторах, изученных музыкальных жанрах и музыкальных инструментах	Эмоционально, с помощью учителя, поют изученные песни в унисон, близко интонируя мелодию. Берут дыхание в начале музыкальных фраз. Выполняют задания учителя, играют на инструментах равными долями под счет и исполняют простой ритмический рисунок. Повторяют за учителем и ритмично выполняют простые танцевальные движения. Эмоционально участвуют в действиях, кратко отвечают на вопросы	Эмоционально передают характер песни. Поют песни самостоятельно целиком в унисон. Берут дыхание в начале музыкальных фраз, распределяют дыхание. Достаточно точно интонируют мелодию и соблюдают ритм. Выполняют задания учителя, исполняют на инструментах заданные ритмические рисунки. Самостоятельно, правильно и ритмично выполняют ранее выученные танцевальные движения. Эмоционально участвуют в действиях, развернуто отвечают на вопросы

## Раздел 7. Описание материально-технического обеспечения

### *Учебно-методическое обеспечение:*

1. Евтушенко А.И., Евтушенко И.В. Использование логопедической ритмики в работе с умственно отсталыми обучающимися // Специфические языковые расстройства у детей: вопросы диагностики и коррекционно-развивающего воздействия: Методич. сб. по материалам Междунар. симпозиума, 23-26 августа 2018 г. / Под общ. ред. А.А. Алмазовой, А.В. Лагутиной, Л.А. Набоковой, Е.Л. Черкасовой. М.: МПГУ, 2018. С. 153-156.
2. Евтушенко И.В. Использование регулятивной функции музыки в воспитании детей с легкой умственной отсталостью // Современные проблемы науки и образования. 2013. № 6. URL: <http://www.science-education.ru/113-10919> (дата обращения: 27.11.2013).
3. Евтушенко И.В. Методологические основы музыкального воспитания умственно отсталых школьников // Фундаментальные исследования. № 10 (часть 13) 2013. С. 2963-2966.
4. Евтушенко И.В. Модель музыкального воспитания умственно отсталых школьников в системе специального образования // Межотраслевые подходы в организации обучения и воспитания лиц с ограниченными возможностями здоровья: монография. М.: Спутник+, 2014. С.58-78.
5. Евтушенко И.В. Музыка. 2 класс: учеб. пособие для общеобразоват. организаций, реализующих адапт. основные общеобразоват. программы. М.: Просвещение, 2019. 79 с.
6. Евтушенко И.В. Музыкальное воспитание умственно отсталых детей-сирот: учеб. пособие для студ. высш. пед. учеб. заведений. М.: Академия, 2003. 144 с. *Рекомендовано УМО по специальностям педагогического образования в качестве учебного пособия для студентов высших учебных заведений, обучающихся по специальности 031700 - Олигофренопедагогика.*
7. Евтушенко И.В. Музыкальные способности как диагностический критерий при обследовании ребенка с умственной отсталостью // Конференциум АСОУ: сб. научн. трудов и материалов науч.-практич. конференций. 2018. №3-3. С. 107-113.
8. Евтушенко И.В. Основное содержание учебного предмета «Музыка» для обучающихся с легкой умственной отсталостью // Современные наукоемкие технологии. 2016. №11 (часть 1). С. 100-104.
9. Евтушенко И.В. Основные понятия учебного предмета «Музыка» для обучающихся с легкой умственной отсталостью // Современные проблемы науки и образования. 2016. № 6. URL: <http://www.science-education.ru/ru/article/view?id=25494> (дата обращения: 09.11.2016).
10. Евтушенко И.В. Особенности музыкальных способностей как диагностический критерий при обследовании ребенка с умственной отсталостью // Деятельность ПМПК в современных условиях. Ключевые ориентиры: сб. материалов Всероссийской конференции. Москва, 25-26 октября 2018 г. / под общ. ред. Л.Ю. Вакориной. М.: РУДН, 2018. С. 111-116.
11. Евтушенко И.В. Теоретико-методологические основы музыкального воспитания умственно отсталых детей: монография. М.: МГОПУ им. М.А. Шолохова, 2006. 148 с.
12. Евтушенко И.В. Технологии образования умственно отсталых обучающихся в предметной области «Искусство» («Музыка») // Непрерывное педагогическое образование в контексте инновационных проектов общественного развития: сб. материалов VI Междунар. науч.-практич. конференции / Под общей ред. С.Ю. Новоселовой. М.: АПКППРО, 2017. С.1467-1471.
13. Евтушенко И.В. Хрестоматия по музыке и пению: учебное пособие для специальной, коррекционной образовательной школы VIII вида. Изд. 2-е, доп. и испр. М.: МГОПУ им. М.А. Шолохова, 2005. 374 с. *Допущено Министерством образования Российской Федерации.*
14. Евтушенко И.В., Воронкова В.В., Плаксин П.А. Дифференцированный подход в организации музыкального воспитания обучающихся с умственной отсталостью // Современные проблемы науки и образования. 2018. №3. URL: <http://www.science-education.ru/ru/article/view?id=27617> (дата обращения: 29.05.2018).
15. Евтушенко И.В., Воронкова В.В., Плаксин П.А. Общие условия эффективности процесса музыкального воспитания умственно отсталых детей // Современные наукоемкие технологии. 2018. №5. С. 189-193. URL: <http://top-technologies.ru/ru/article/view?id=37013> (дата обращения: 29.05.2020).

16. Евтушенко И.В., Евтушенко Д.И. Современные подходы к музыкальному воспитанию обучающихся с интеллектуальными нарушениями // Инновационные методы профилактики и коррекции нарушений развития у детей и подростков: межпрофессиональное взаимодействие: сб. материалов I Международной междисциплинарной науч. конф. 17-18 апреля 2019 г. / Под общ. ред. О.Н. Усановой. М.: Когито-Центр, 2019. С. 142-146.

17. Музыкальное воспитание детей с проблемами в развитии и коррекционная ритмика: Учеб. пособие для студ. сред. пед. учеб. заведений / Е.А. Медведева, Л.Н. Комиссарова, Г.Р. Шашкина, О.Л. Сергеева; Под ред. Е.А. Медведевой. М.: Академия, 2002. 224 с.

18. Олигофренопедагогика: учеб. пособие для вузов / Т.В. Альшева, Г.В. Васенков, В.В. Воронкова и др. М.: Дрофа, 2009. 397 с. *Рекомендовано УМО по специальностям педагогического образования в качестве учебного пособия для студентов высших учебных заведений, обучающихся по специальности 031700 – Олигофренопедагогика.*

*Материально-техническое обеспечение:*

- фортепьяно, баян, аккордеон, клавишный синтезатор (электромusикальный инструмент);
  - детские музыкальные инструменты (бубен, барабан, треугольник, маракасы, румба, металлофон, ксилофон, блок-флейта, колокольчики);
  - народные инструменты (деревянные ложки, свистульки, трещотки);
- звукозаписывающее, звукоусиливающее и звуковоспроизводящее оборудование;
- оборудование для видеозаписи и видеовоспроизведения, проекционное оборудование с экраном;
  - персональный компьютер (с необходимыми текстовыми, в том числе музыкальными, редакторами, программным обеспечением для подготовки презентаций, видеоматериалами, аудиозаписями);
  - нотный материал, учебно-методическая литература, научно-популярная литература по музыкальному искусству;
  - дирижерская палочка;
  - дидактический материал (репродукции картин, портреты композиторов и исполнителей, плакаты с изображением музыкальных инструментов различных составов оркестров, хоров, ансамблей; комплект знаков нотного письма на магнитной основе, пособие «музыкальная лесенка», демонстрационные материалы, подготовленные учителем: таблицы с признаками средств музыкальной выразительности, картинки, рисунки, фигурки, макеты; элементы театрального реквизита: маски, шапочки, костюмы сказочных персонажей).

## Раздел 8. Контрольно-измерительные материалы.

3 класс

### Контрольно-измерительные материалы

Задания для 1 класса.

Минимальный уровень.

1. Послушай и выбери какое музыкальное произведение звучит?



Кабалевский Д.Б.  
«Клоуны»



М.И.Глинка  
«Полька»



П.И.Чайковский  
«Танец маленьких лебедей»

2. Какой это инструмент?



3. О чем песня? Какое настроение у песни?

(Прослушивание песни «Если добрый ты». Из м/ф «День рождения кота Леопольда»)

4. Спой песню «Песенка про кузнечика» Из м/ф «Приключения Незнайки». Музыка В. Шаинского, слова Н.Носова



Достаточный уровень.

1. Послушай и выбери картинку какое музыкальное произведение звучит?



Кабалевский Д.Б.  
«Клоуны»



М.И.Глинка  
«Полька»



П.И.Чайковский  
«Танец маленьких лебедей»

2. Покажи какой это инструмент звучит?




3. О ком песня? Какое настроение у песни (Грустное или ВЕСЕЛОЕ?)  
(Прослушивание песни «Если добрый ты». Из м/ф «День рождения кота Леопольда»)
4. Спой припев песни «Песенка про кузнечика» Из м/ф «Приключения Незнайки». Музыка В. Шаинского, слова Н.Носова

## Задания для 2 класса

### Минимальный уровень

1. Угадай музыкальный инструмент и напиши его название:



- 
2. Послушай музыкальное произведение. Какой характер у музыки?

Веселый  
Грустный  
Спокойный

(Прослушивание «Марш деревянных солдатиков» П.И.Чайковский)

3. О чем песня? Какой характер у песни?

(Прослушивание песни «Колыбельная медведицы» Е.Крылатов-Ю.Яковлев)

4. Спой песню «Улыбка» из м/ф «Крошка Енот» В.Шаинский – М.Пляцковский

Достаточный уровень


1. Угадай музыкальный инструмент



АР-ФА



ФЛЕЙ-ТА



ОР-ГАН

2. Послушай музыкальное произведение. Какой характер у музыки?

- Грустный
- Спокойный
- Весёлый

(Прослушивание «Марш деревянных солдатиков» П.И.Чайковский)

3. О ком песня? Какой характер у песни?



(Прослушивание песни «Колыбельная медведицы» Е.Крылатов-Ю.Яковлев)

4. Спой припев песни «Улыбка» из м/ф «Крошка Енот» В.Шаинский – М.Пляцковский

Задания для 4 класса

Минимальный уровень

1. Послушай музыкальное произведение и определи название, композитора, характер у музыки, о чём произведение.



(Прослушивание Чайковский П. «Баба Яга» из «Детского альбома»)

2. Угадай музыкальный инструмент ОНИ

(Прослушивание звучание балалайки, баяна, гуслей, трещотки, рожки)



Б.....



Б...



Г....



Т.....




Р....

3. Спой песню «Пусть всегда будет солнце» А.Островский – Л.Ошанин



Достаточный уровень

1. Послушай музыкальное произведение и выбери о ком музыка. Какой характер?



(Прослушивание Чайковский П. «Баба Яга» из «Детского альбома»)



2. Угадай музыкальный инструмент ОНИ

(Прослушивание звучание балалайки, баяна, гуслей, трещотки, рожки)



БАЛАЛАЙКА



БАЯН



ГУСЛИ



ТРЕЩЁТКИ



РОЖОК

3. Спой припев песни «Пусть всегда будет солнце» А.Островский – Л.Ошанин

**Оценочная карта достижения предметных результатов**

Критерии/уровень овладения	Ф. И. обучающегося							
	I	II	III	IV	I	II	III	IV
<b>I. слушание музыки</b>								
Осмысленное слушание музыки								
Понимание содержания прослушанного музыкального произведения								
Понимание вопроса к прослушанному музыкальному произведению								
Знание изученных музыкальных инструментов и их звучания								
Знание изученных музыкальных произведений и их звучания								
Понимание формы музыкального произведения								
Нахождение объекта на иллюстрации, соответствующего содержанию прослушанного музыкального произведения								
Умение отвечать на вопросы с опорой на ключевые слова (понятия)								
Умение отвечать полными развернутыми фразами								
Умение дополнять предложения ключевыми словами (понятиями)								
Составление рассказа по содержанию прослушанного музыкального произведения								
Составление рассказа по содержанию прослушанного музыкального произведения с опорой на ключевое слово (понятие, вопрос)								
Различение разнообразных по характеру и звучанию песен, маршей, танцев								
Знание основных средств музыкальной выразительности: динамические оттенки (форте-громко, пиано-тихо); особенности темпа (быстро, умеренно, медленно); особенности регистра (низкий, средний, высокий)								
<b>II. хоровое пение</b>								
Ориентировка в тексте песни								
Знание и понимание содержания текста песни								
Составление рассказа по тексту песни								
Знание мелодической линии песни								
Чистое интонирование мелодической линии песни								
Ритмически точное исполнение мелодической линии песни								
Выразительное исполнение песни с простейшими элементами динамических оттенков								
Сольное пение и пение хором с выполнением требований художественного исполнения, с учетом средств музыкальной выразительности								
Правильное звуковоспроизведение при пении гласных звуков и отчетливое произнесение согласных звуков в конце и в середине слов								

Различение вступления, запева, припева, проигрыша, окончания песни								
Самостоятельное исполнение разученных песен, как с инструментальным сопровождением, так и без него								
Желание самостоятельно исполнять разученные песни в свободной деятельности								
Узнавание и называние песни по прошествии времени								

**Критерии:** I уровень – выполняет после первичной инструкции; II уровень – выполняет после первичной инструкции с дополнительной индивидуальной помощью; III уровень – нуждается в помощи, использует ее, но с ошибками; IV уровень – задание не понимает и не выполняет

**Оценочная карта достижения личностных результатов**

Личностные умения	Нет достижений	Минимальные достижения	Достижения значительные
<b>Адекватность представлений о собственных возможностях и потребностях</b>			
Проявление интереса к занятиям различными видами музыкальной деятельности			
Положительное отношение к результатам собственной музыкальной деятельности			
Оценка собственных музыкальных способностей			
Знание и соблюдение правил поведения в ходе занятий музыкальной деятельностью			
Ориентировка в устройстве школьной жизни, участие в повседневной жизни класса, принятие на себя различных обязанностей			
<b>Владение социально-бытовыми умениями в повседневной жизни</b>			
Овладение навыками самообслуживания, стремление к самостоятельности, помощи другим людям			
Овладение навыками ведения здорового образа жизни, бережного отношения к собственному здоровью			
Участие в музыкальных мероприятиях, понимание значения мероприятий музыкального содержания, стремление порадовать близких людей			
<b>Осмысление и дифференциация картины мира, ее временно-пространственной организации</b>			
Накопление личных впечатлений, связанных с объектами и явлениями музыкальной культуры			
Понимание важности любви близких людей, Родины			

Усвоение элементарных правил поведения в общественных местах, при посещении концертов, музыкальных представлений			
<b>Владение навыками коммуникации и принятыми ритуалами социального взаимодействия</b>			
Контакт и общение с другими людьми в различных видах музыкальной деятельности в соответствии с возрастом, близостью и социальным статусом собеседника			
Готовность к практическому применению приобретенного музыкального опыта в различных формах социального взаимодействия			
Привлечение внимания к себе, отклонение нежелательного контакта			
Выражение чувства: отказ, недовольство, благодарность, просьба, опасение			
<b>Осмысление социального окружения, своего места в нем, принятие соответствующих возрасту ценностей и социальных ролей</b>			
Соблюдение норм поведения в общественных местах, транспорте, во время разговора с близкими людьми в семье, с педагогами и учениками в школе			
Выполнение нравственно-этических норм и правил (отношение к старшим и младшим)			
Взаимодействие в группе в процессе музыкальной деятельности			